

# PODER LEGISLATIVO



PROVINCIA DE TIERRA DEL FUEGO,  
ANTÁRTIDA E ISLAS DEL ATLÁNTICO SUR  
REPÚBLICA ARGENTINA

## COMUNICACIONES

Nº **134**

PERIODO LEGISLATIVO **2017**

EXTRACTO: CAJA DE PREVISIÓN SOCIAL DE LA PROVINCIAL DE TIERRA DEL FUEGO NOTA Nº 586/17 ADJUNTANDO LAS PLANILLAS DANDO CUMPLIMIENTO A LO ESTABLECIDO EN LA LEY PROVINCIAL Nº694 , CORRESPONDIENTE A LOS PERIODOS DE JULIO Y AGOSTO 2017

---

---

---

---

---

---

---

---

---

---

---

Entró en la Sesión de:

---

---

Girado a la Comisión Nº:

---

---


Orden del día Nº:

---

---



Provincia de Tierra del Fuego, Antártida e Islas del Atlántico Sur



Caja de Previsión Social de la Provincia de Tierra del Fuego

2017 -- "Año de las Energías Renovables"

NOTA N° 586 /2017  
LETRA PRESIDENCIA

Provincia de Tierra del Fuego Antártida e Islas del Atlántico Sur Poder Legislativo PRESIDENCIA	
REGISTRO N° 2829	HORA 12:15
09 OCT 2017	
Cristian RIGONI FUENTES Auxiliar Administrativo Despacho de Presidencia PODER LEGISLATIVO	

NOTA N° 229 /2017  
LETRA DIR. GRAL CONTABLE -CPSPTF

USHUAIA, 06 OCT. 2017

PODER LEGISLATIVO SECRETARIA LEGISLATIVA
11 OCT 2017
MESA DE ENTRADA N° 134 FIS. FIRMA

LEGISLATURA DE LA PROVINCIA  
DE TIERRA DEL FUEGO  
SR. PRESIDENTE  
Juan Carlos ARCANDO  
S / D

Ref.: Resol. M.E N° 423/2014  
y ART. 29 Ley 1132

Por medio de la presente me dirijo a Ud. a efectos de adjuntar las planillas con la información solicitada en las normas de la referencia, correspondiente a los Períodos Julio y Agosto 2017. Dicha información fue remitida oportunamente al Ministerio de Economía del Gobierno de la Pcia. De Tierra del Fuego dando cumplimiento a lo establecido por Ley Provincial N° 694 – Régimen Federal de Responsabilidad Fiscal.

Se adjuntan las siguientes Planillas:

- Planilla N° 1: Esquema Ahorro –Inversión – Financiamiento Devengado
- Planilla N° 1: Esquema Ahorro –Inversión – Financiamiento Pagado
- Planilla N° 1: Esquema Ahorro –Inversión – Financiamiento Pagado de Ejercicios Anteriores
- Planilla N° 1: Esquema Ahorro – Inversión – Crédito Vigente
- Planilla N° 2: Ejecución de Presupuesto de Recursos
- Planilla N° 3: Ejecución de Gastos por Objeto
- Planilla N° 4: Evolución de la deuda
- Planilla N° 5: Cuentas Bancarias
- Planilla N° 6: Nómina de Personal
- Planilla N° 7: Composición del Gasto por Finalidad – Función y Carácter Económico Devengado
- Planilla N° 7: Composición del Gasto por Finalidad – Función y Carácter Económico Pagado
- Planilla N° 10: Estado de Movimiento del Tesoro (sin discriminar, se confecciono una sola planilla para ambos sistemas).
- Planilla N° 13: Stock de Deuda, Uso del Crédito y Servicios de Deuda Devengado
- Planilla N° 13: Stock de Deuda, Uso del Crédito y Servicios de Deuda Pagado
- Planilla N° 14: Avals y Garantías
- Planilla N° 15: Avance Físico y Financiero de Obras en Ejecución

Lo saludo a Usted muy atentamente.

C.P.S.P.T.F.
CVR


MESA DE ENTRADAS C.P.S.P.T.F. SALIO
06 OCT 2017
N° DE REGISTRO

Rubén Alberto BAHNTJ.  
Presidente  
C.P.S.P.T.F.

Para Sec. Legislativa  
Diego A. Jofré  
C.P.S.P.T.F.  
Juan Carlos ARCANDO  
Vicegobernador Las Islas Malvinas, Georgias y Sandwich del Sur, son y serán Argentinas  
Presidente del Poder Legislativo



Provincia de Tierra del Fuego, Antártida  
e Islas del Atlántico Sur



CAJA DE PREVISIÓN SOCIAL

"2017 – Año de las Energías Renovables"

NOTA Nº 568 /2017  
LETRA PRESIDENCIA C.P.S.P.T.F.

NOTA Nº 227 /2017  
LETRA DIR. GRAL CONTABLE -CPSPTF

USHUAIA , 03 OCT. 2017

SR. SECRETARIO DE HACIENDA

REF.: Ley Prov. 694 –Régimen Federal de Resp. Fiscal

Por medio de la presente me dirijo a Ud. a efectos de informar que se cerraron las planillas con la información solicitada mediante Ley Provincial Nº 694 – Régimen Federal de Responsabilidad Fiscal, Resolución M.E. Nro. 423/2014, modificada por Resolución M.E. Nro. 300/17, correspondiente a los Períodos de Julio y Agosto del Ejercicio 2017 - C.P.S.P.T.F., de acuerdo al siguiente detalle:

- Planilla Nº 1: Esquema Ahorro –Inversión – Financiamiento Devengado
- Planilla Nº 1: Esquema Ahorro –Inversión – Financiamiento Pagado
- Planilla Nº 1: Esquema Ahorro –Inversión – Financiamiento Pagado de Ejercicios Anteriores
- Planilla Nº 1: Esquema Ahorro – Inversión – Crédito Vigente
- Planilla Nº 2: Ejecución de Presupuesto de Recursos
- Planilla Nº 3: Ejecución de Gastos por Objeto
- Planilla Nº 4: Evolución de la deuda
- Planilla Nº 5: Cuentas Bancarias
- Planilla Nº 6: Nómina de Personal
- Planilla Nº 7: Composición del Gasto por Finalidad – Función y Carácter Económico Devengado
- Planilla Nº 7: Composición del Gasto por Finalidad – Función y Carácter Económico Pagado
- Planilla Nº 8: Planta Ocupada de Personal
- Planilla Nº 10: Estado de Movimiento del Tesoro
- Planilla Nº 13: Stock de Deuda, Uso del Crédito y Servicios de Deuda Devengado
- Planilla Nº 13: Stock de Deuda , Uso del Crédito y Servicios de Deuda Pagado
- Planilla Nº 14: Aavales y Garantías
- Planilla Nº 15: Avance,Físico y Financiero de Obras en Ejecución

Se remite la presente para tomar conocimiento, informando que queda pendiente la presentación de la planilla 11 – Situación del Tesoro, hasta tanto se avance en la contabilidad patrimonial desde este organismo.

Sin más, lo saludo a Usted muy atentamente.

C.P.S.P.T.F.
CVR

GOBIERNO DE LA PROVINCIA DE TIERRA DEL FUEGO  
MINISTERIO DE ECONOMIA  
SECRETARIA DE HACIENDA  
C.P. Romina BUERAC  
S

Rubén Alberto BAHNTJE  
Presidente  
C.P.S.P.T.F.

03 OCT 2017



Provincia de Tierra del Fuego,  
Antártida e Islas del Atlántico Sur  
República Argentina

PROVINCIA DE TIERRA DEL FUEGO

ESQUEMA AHORRO - INVERSION - FINANCIAMIENTO



ORGANISMO: Caja de Previsión Social TDF  
ETAPA: Crédito Vigente  
MES 7 DE 2017  
TRIMESTRE 3

En Pesos

COD	CONCEPTO	IMPORTE
10000000	I. INGRESOS CORRIENTES	3.383.451.538,27
10100000	TRIBUTARIOS	8.054.865,36
10101000	De Origen Provincial	0,00
10102000	De Origen Nacional	8.054.865,36
101021200	Impuesto a los Bienes Personales - Ley Nº 23.966 Art. 30	8.054.865,36
101021900	Otros	0,00
101030000	Afectados a Obras Públicas	0,00
101040000	CONTRIBUCIONES A LA SEGURIDAD SOCIAL	3.356.469.291,51
101040100	Aportes y Retenciones que perciben Org. de Prev. y Asist. Soc.	3.356.469.291,51
102000000	NO TRIBUTARIOS	11.820.446,14
102010000	Recursos No Tributarios	0,00
102020000	Otros No Tributarios	11.820.446,14
103000000	VENTA DE BS. Y SERV. DE LA ADMIN. PUBLICA	0,00
104000000	RENTAS DE LA PROPIEDAD	7.106.935,26
104010000	Intereses por Préstamos	4.733.845,06
104020000	Intereses por Títulos y Valores	1.288.090,20
104050000	Arrendamiento de Tierras y Terrenos	1.085.000,00
105000000	TRANSFERENCIAS CORRIENTES	0,00
105020000	del Sector Público Nacional	0,00
105030000	del Sector Público Provincial y Municipal	0,00
200000000	II. GASTOS CORRIENTES	3.626.127.168,39
201000000	GASTOS DE CONSUMO	102.544.400,71
201010000	Personal	72.544.504,86
201020000	Bienes de Consumo	1.652.296,71
201030000	Servicios	28.347.599,14
202000000	RENTAS DE LA PROPIEDAD	0,00
203000000	PRESTACIONES DE LA SEGURIDAD SOCIAL	3.522.572.055,12
203010000	Prestaciones que brindan los Organ.de Prev. y Asistencia Social	3.522.572.055,12
204000000	TRANSFERENCIAS CORRIENTES	510.712,56
204010000	Al Sector Privado	0,00
204020000	Al Sector Público	510.712,56
204020100	Municipios	0,00
204020400	Otros	510.712,56
205000000	OTRAS PERDIDAS	500.000,00
300000000	III. RESULTADO ECONOMICO (I-II)	-242.675.630,12
400000000	IV. INGRESOS DE CAPITAL	0,00
401000000	RECURSOS PROPIOS DE CAPITAL	0,00
402000000	TRANSFERENCIAS DE CAPITAL	0,00
403000000	DISMINUCIÓN DE LA INVERSION FINANCIERA	0,00
500000000	V. GASTOS DE CAPITAL	4.643.152,10
501000000	INVERSION REAL DIRECTA	4.643.152,10
501010000	Maquinaria y Equipo	1.634.806,10
501020000	Construcciones	0,00
501040000	Otros	3.008.346,00

C.P.S.P.T.F.
CVR

Rubén Alberto Ramírez  
Presidente  
C.P.S.P.T.F.



Provincia de Tierra del Fuego,  
Antártida e Islas del Atlántico Sur  
República Argentina

PROVINCIA DE TIERRA DEL FUEGO

ESQUEMA AHORRO - INVERSION - FINANCIAMIENTO




ORGANISMO: Caja de Previsión Social TDF  
ETAPA: Crédito Vigente  
MES 7 DE 2017  
TRIMESTRE 3

En Pesos

COD	CONCEPTO	IMPORTE
502000000	TRANSFERENCIAS DE CAPITAL	0,00
503000000	INVERSION FINANCIERA	0,00
600000000	VI. INGRESOS TOTALES (I+IV)	3.383.451.538,27
700000000	VII. GASTOS TOTALES (II+V)	3.630.770.320,49
800000000	VIII. GASTOS PRIMARIOS (VII-Rentas de la Propiedad)	3.630.770.320,49
900000000	IX. RESULTADO FINANCIERO PREVIO A EROG. FIGUR.(VI-VII)	-247.318.782,22
1000000000	X. CONTRIBUCIONES FIGURATIVAS	117.700.324,73
1100000000	XI. GASTOS FIGURATIVOS	0,00
1200000000	XII. RESULTADO PRIMARIO (VI-VIII)	-247.318.782,22
1300000000	XIII. RESULTADO FINANCIERO (IX+X-XI)	-129.618.457,49
1400000000	XIV. FUENTES FINANCIERAS	129.868.457,49
1401000000	DISMINUCION DE LA INVERSION FINANCIERA	129.868.457,49
1401020000	Disminución de Inversiones Fcras. Temporarias	15.166.104,24
1401040000	Disminución de Otros Activos Financieros	114.702.353,25
1402000000	ENDEUDAMIENTO PUBLICO E INCREMENTO DE OTROS PASIVOS	0,00
1500000000	XV. APLICACIONES FINANCIERAS	250.000,00
1501000000	INVERSION FINANCIERA	250.000,00
1501020000	Incremento de Inversiones Fcras. Temporarias	250.000,00
1502000000	AMORTIZACION DE DEUDA Y DISMINUCION DE OTROS PASIVOS	0,00
1503000000	GASTOS FIGURATIVOS PARA APLICACIONES FINANCIERAS	0,00
1600000000	OTROS CONCEPTOS NO INFORMADOS	0,00

C.P.S.P.T.F.
CR


  
Rubén Alberto BAHNTJE  
Presidente  
C.P.S.P.T.E.



Provincia de Tierra del Fuego,  
Antártida e Islas del Atlántico Sur  
República Argentina

PROVINCIA DE TIERRA DEL FUEGO


ESQUEMA AHORRO - INVERSION - FINANCIAMIENTO



ORGANISMO: Caja de Previsión Social TDF  
ETAPA: Devengado  
MES 7 DE 2017  
TRIMESTRE 3

En Pesos

COD	CONCEPTO	IMPORTE
10000000	I. INGRESOS CORRIENTES	2.049.582.884,09
10100000	TRIBUTARIOS	1.845.244,69
10101000	De Origen Provincial	0,00
10102000	De Origen Nacional	1.845.244,69
101021200	Impuesto a los Bienes Personales - Ley N° 23.966 Art. 30	1.845.244,69
101021900	Otros	0,00
101030000	Afectados a Obras Públicas	0,00
101040000	CONTRIBUCIONES A LA SEGURIDAD SOCIAL	2.046.364.253,92
101040100	Aportes y Retenciones que perciben Org. de Prev. y Asist. Soc.	2.046.364.253,92
10200000	NO TRIBUTARIOS	607.972,95
10201000	Recursos No Tributarios	0,00
10202000	Otros No Tributarios	607.972,95
103000000	VENTA DE BS. Y SERV. DE LA ADMIN. PUBLICA	0,00
104000000	RENTAS DE LA PROPIEDAD	765.412,53
104020000	Intereses por Títulos y Valores	135.412,53
104050000	Arrendamiento de Tierras y Terrenos	630.000,00
105000000	TRANSFERENCIAS CORRIENTES	0,00
200000000	II. GASTOS CORRIENTES	1.810.360.333,41
201000000	GASTOS DE CONSUMO	43.751.319,75
201010000	Personal	36.968.751,90
201020000	Bienes de Consumo	446.733,57
201030000	Servicios	6.335.834,28
202000000	RENTAS DE LA PROPIEDAD	0,00
203000000	PRESTACIONES DE LA SEGURIDAD SOCIAL	1.766.119.698,56
203010000	Prestaciones que brindan los Organ.de Prev. y Asistencia Social	1.766.119.698,56
204000000	TRANSFERENCIAS CORRIENTES	489.315,10
204020000	Al Sector Público	489.315,10
204020400	Otros	489.315,10
300000000	III. RESULTADO ECONOMICO (I-II)	239.222.550,68
400000000	IV. INGRESOS DE CAPITAL	0,00
401000000	RECURSOS PROPIOS DE CAPITAL	0,00
402000000	TRANSFERENCIAS DE CAPITAL	0,00
403000000	DISMINUCIÓN DE LA INVERSION FINANCIERA	0,00
500000000	V. GASTOS DE CAPITAL	545.989,99
501000000	INVERSION REAL DIRECTA	545.989,99
501010000	Maquinaria y Equipo	545.989,99
501020000	Construcciones	0,00
502000000	TRANSFERENCIAS DE CAPITAL	0,00
503000000	INVERSION FINANCIERA	0,00
600000000	VI. INGRESOS TOTALES (I+IV)	2.049.582.884,09
700000000	VII. GASTOS TOTALES (II+V)	1.810.906.323,40
800000000	VIII. GASTOS PRIMARIOS (VII-Rentas de la Propiedad)	1.810.906.323,40
900000000	IX. RESULTADO FINANCIERO PREVIO A EROG. FIGUR.(VI-VII)	238.676.560,69
1000000000	X. CONTRIBUCIONES FIGURATIVAS	71.593.718,08




Rubén Alberto BAHNTE  
Presidente  
C.P.S.P.T.F.



Provincia de Tierra del Fuego,  
Antártida e Islas del Atlántico Sur  
República Argentina

PROVINCIA DE TIERRA DEL FUEGO

ESQUEMA AHORRO - INVERSION - FINANCIAMIENTO



ORGANISMO: Caja de Previsión Social TDF  
ETAPA: Devengado  
MES 7 DE 2017  
TRIMESTRE 3

En Pesos

COD	CONCEPTO	IMPORTE
1100000000	XI. GASTOS FIGURATIVOS	0,00
1200000000	XII. RESULTADO PRIMARIO (VI-VIII)	238.676.560,69
1300000000	XIII. RESULTADO FINANCIERO (IX+X-XI)	310.270.278,77
1400000000	XIV. FUENTES FINANCIERAS	401.211.326,03
1401000000	DISMINUCION DE LA INVERSION FINANCIERA	122.287.955,51
1401020000	Disminución de Inversiones Fcras. Temporarias	6.343.428,23
1401040000	Disminución de Otros Activos Financieros	115.944.527,28
1402000000	ENDEUDAMIENTO PUBLICO E INCREMENTO DE OTROS PASIVOS	278.923.370,52
1402040000	Incremento de la Deuda Flotante	265.705.479,80
1402050000	Incremento de Otros Pasivos	13.217.890,72
1403000000	CONTRIBUCIONES FIGURATIVAS PARA APLICACIONES FINANCIERAS	0,00
1500000000	XV. APLICACIONES FINANCIERAS	711.481.604,81
1501000000	INVERSION FINANCIERA	468.516.923,78
1501010000	Incremento de Disponibilidades	463.655.600,24
1501050000	Incremento de Otros Activos Financieros	4.861.323,54
1502000000	AMORTIZACION DE DEUDA Y DISMINUCION DE OTROS PASIVOS	242.964.681,03
1502040000	Disminucion de la Deuda Flotante	219.570.169,81
1502050000	Disminución de Otros Pasivos	23.394.511,22
1503000000	GASTOS FIGURATIVOS PARA APLICACIONES FINANCIERAS	0,00
1600000000	OTROS CONCEPTOS NO INFORMADOS	-0,01

C.P.S.P.T.F.
<i>CR</i>

*[Handwritten Signature]*  
Rubén Alberto BAHNTJE  
Presidente  
C.P.S.P.T.F.



Provincia de Tierra del Fuego,  
Antártida e Islas del Atlántico Sur  
República Argentina

PROVINCIA DE TIERRA DEL FUEGO

ESQUEMA AHORRO - INVERSION - FINANCIAMIENTO



ORGANISMO: Caja de Previsión Social TDF  
ETAPA: Pagado de Ejercicios Anteriores  
MES 7 DE 2017  
TRIMESTRE 3

En Pesos

COD	CONCEPTO	IMPORTE
10000000	I. INGRESOS CORRIENTES	0,00
10100000	TRIBUTARIOS	0,00
10200000	NO TRIBUTARIOS	0,00
10300000	VENTA DE BS. Y SERV. DE LA ADMIN. PUBLICA	0,00
10400000	RENTAS DE LA PROPIEDAD	0,00
10500000	TRANSFERENCIAS CORRIENTES	0,00
20000000	II. GASTOS CORRIENTES	219.486.619,81
20100000	GASTOS DE CONSUMO	1.414.734,24
201010000	Personal	137.637,38
201020000	Bienes de Consumo	182.091,28
201030000	Servicios	1.095.005,58
20200000	RENTAS DE LA PROPIEDAD	0,00
202010000	Intereses y Gastos de la Deuda	0,00
203000000	PRESTACIONES DE LA SEGURIDAD SOCIAL	218.071.885,57
203010000	Prestaciones que brindan los Organ.de Prev. y Asistencia Social	218.071.885,57
204000000	TRANSFERENCIAS CORRIENTES	0,00
300000000	III. RESULTADO ECONOMICO (I-II)	-219.486.619,81
400000000	IV. INGRESOS DE CAPITAL	0,00
401000000	RECURSOS PROPIOS DE CAPITAL	0,00
402000000	TRANSFERENCIAS DE CAPITAL	0,00
403000000	DISMINUCIÓN DE LA INVERSION FINANCIERA	0,00
500000000	V. GASTOS DE CAPITAL	53.550,00
501000000	INVERSION REAL DIRECTA	53.550,00
501010000	Maquinaria y Equipo	53.550,00
501020000	Construcciones	0,00
502000000	TRANSFERENCIAS DE CAPITAL	0,00
503000000	INVERSION FINANCIERA	0,00
600000000	VI. INGRESOS TOTALES (I+IV)	0,00
700000000	VII. GASTOS TOTALES (II+V)	219.540.169,81
800000000	VIII. GASTOS PRIMARIOS (VII-Rentas de la Propiedad)	219.540.169,81
900000000	IX. RESULTADO FINANCIERO PREVIO A EROG. FIGUR.(VI-VII)	-219.540.169,81
1000000000	X. CONTRIBUCIONES FIGURATIVAS	0,00
1100000000	XI. GASTOS FIGURATIVOS	0,00
1200000000	XII. RESULTADO PRIMARIO (VI-VIII)	-219.540.169,81
1300000000	XIII. RESULTADO FINANCIERO (IX+X-XI)	-219.540.169,81
1400000000	XIV. FUENTES FINANCIERAS	0,00
1401000000	DISMINUCION DE LA INVERSION FINANCIERA	0,00
1402000000	ENDEUDAMIENTO PUBLICO E INCREMENTO DE OTROS PASIVOS	0,00
1500000000	XV. APLICACIONES FINANCIERAS	30.000,00
1501000000	INVERSION FINANCIERA	30.000,00
1501020000	Incremento de Inversiones Fcras. Temporarias	30.000,00
1502000000	AMORTIZACION DE DEUDA Y DISMINUCION DE OTROS PASIVOS	0,00
1503000000	GASTOS FIGURATIVOS PARA APLICACIONES FINANCIERAS	0,00
1600000000	OTROS CONCEPTOS NO INFORMADOS	-219.570.169,81



Rubén Alberto BAHNTJE  
Presidente  
C.P.S.P.T.F.






Provincia de Tierra del Fuego,  
Antártida e Islas del Atlántico Sur  
República Argentina

PROVINCIA DE TIERRA DEL FUEGO

ESQUEMA AHORRO - INVERSION - FINANCIAMIENTO



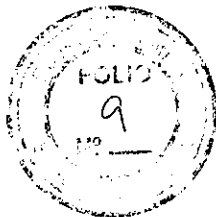
ORGANISMO: Caja de Previsión Social TDF  
ETAPA: Pagado  
MES 7 DE 2017  
TRIMESTRE 3

En Pesos

COD	CONCEPTO	IMPORTE
10000000	I. INGRESOS CORRIENTES	2.049.582.884,09
10100000	TRIBUTARIOS	1.845.244,69
10101000	De Origen Provincial	0,00
101010100	Ingresos Brutos	0,00
10102000	De Origen Nacional	1.845.244,69
101021200	Impuesto a los Bienes Personales - Ley Nº 23.966 Art. 30	1.845.244,69
101021900	Otros	0,00
101030000	Afectados a Obras Públicas	0,00
101040000	CONTRIBUCIONES A LA SEGURIDAD SOCIAL	2.046.364.253,92
101040100	Aportes y Retenciones que perciben Org. de Prev. y Asist. Soc.	2.046.364.253,92
102000000	NO TRIBUTARIOS	607.972,95
102010000	Recursos No Tributarios	0,00
102010100	Tasas Retributivas de Servicios	0,00
102012500	Regalías Hidrocarburíferas	0,00
102020000	Otros No Tributarios	607.972,95
103000000	VENTA DE BS. Y SERV. DE LA ADMIN. PUBLICA	0,00
104000000	RENTAS DE LA PROPIEDAD	765.412,53
104020000	Intereses por Títulos y Valores	135.412,53
104050000	Arrendamiento de Tierras y Terrenos	630.000,00
105000000	TRANSFERENCIAS CORRIENTES	0,00
105020000	del Sector Público Nacional	0,00
105030000	del Sector Público Provincial y Municipal	0,00
200000000	II. GASTOS CORRIENTES	1.544.654.853,61
201000000	GASTOS DE CONSUMO	38.204.020,24
201010000	Personal	31.495.912,39
201020000	Bienes de Consumo	446.733,57
201030000	Servicios	6.261.374,28
202000000	RENTAS DE LA PROPIEDAD	0,00
203000000	PRESTACIONES DE LA SEGURIDAD SOCIAL	1.505.961.518,27
203010000	Prestaciones que brindan los Organ.de Prev. y Asistencia Social	1.505.961.518,27
204000000	TRANSFERENCIAS CORRIENTES	489.315,10
204020000	Al Sector Público	489.315,10
204020400	Otros	489.315,10
300000000	III. RESULTADO ECONOMICO (I-II)	504.928.030,48
400000000	IV. INGRESOS DE CAPITAL	0,00
401000000	RECURSOS PROPIOS DE CAPITAL	0,00
402000000	TRANSFERENCIAS DE CAPITAL	0,00
403000000	DISMINUCIÓN DE LA INVERSION FINANCIERA	0,00
500000000	V. GASTOS DE CAPITAL	545.989,99
501000000	INVERSION REAL DIRECTA	545.989,99
501010000	Maquinaria y Equipo	545.989,99
501020000	Construcciones	0,00
502000000	TRANSFERENCIAS DE CAPITAL	0,00
503000000	INVERSION FINANCIERA	0,00

C.P.S.P.T.F.
CVR

Rubén Alberto BAHNTJE  
Presidente  
C.P.S.P.T.F.



Provincia de Tierra del Fuego,  
Antártida e Islas del Atlántico Sur  
República Argentina

ORGANISMO: Caja de Previsión Social TDF  
ETAPA: Pagado  
MES 7 DE 2017  
TRIMESTRE 3

En Pesos

COD	CONCEPTO	IMPORTE
600000000	VI. INGRESOS TOTALES (I+IV)	2.049.582.884,09
700000000	VII. GASTOS TOTALES (II+V)	1.545.200.843,60
800000000	VIII. GASTOS PRIMARIOS (VII-Rentas de la Propiedad)	1.545.200.843,60
900000000	IX. RESULTADO FINANCIERO PREVIO A EROG. FIGUR.(VI-VII)	504.382.040,49
1000000000	X. CONTRIBUCIONES FIGURATIVAS	71.593.718,08
1100000000	XI. GASTOS FIGURATIVOS	0,00
1200000000	XII. RESULTADO PRIMARIO (VI-VIII)	504.382.040,49
1300000000	XIII. RESULTADO FINANCIERO (IX+X-XI)	575.975.758,57
1400000000	XIV. FUENTES FINANCIERAS	135.505.846,23
1401000000	DISMINUCION DE LA INVERSION FINANCIERA	122.287.955,51
1401020000	Disminución de Inversiones Fcras. Temporarias	6.343.428,23
1401040000	Disminución de Otros Activos Financieros	115.944.527,28
1402000000	ENDEUDAMIENTO PUBLICO E INCREMENTO DE OTROS PASIVOS	13.217.890,72
1402050000	Incremento de Otros Pasivos	13.217.890,72
1500000000	XV. APLICACIONES FINANCIERAS	491.911.435,00
1501000000	INVERSION FINANCIERA	468.516.923,78
1501010000	Incremento de Disponibilidades	463.655.600,24
1501050000	Incremento de Otros Activos Financieros	4.861.323,54
1502000000	AMORTIZACION DE DEUDA Y DISMINUCION DE OTROS PASIVOS	23.394.511,22
1502040000	Disminución de la Deuda Flotante	0,00
1502050000	Disminución de Otros Pasivos	23.394.511,22
1503000000	GASTOS FIGURATIVOS PARA APLICACIONES FINANCIERAS	0,00
1600000000	OTROS CONCEPTOS NO INFORMADOS	219.570.169,80

C.P.S.P.T.F.
CVR

Ruben Alberto BAHNTJE  
Presidente  
C.P.S.P.T.F.




Provincia de Tierra del Fuego,  
Antártida e Islas del Atlántico Sur.  
República Argentina.

ADMINISTRACIÓN PROVINCIAL  
EJECUCIÓN DE RECURSOS POR RUBRO

Organismo: Caja de Previsión Social TDF

Mes: 7 Año: 2017



COD. RECURSO	RECURSOS	FORMULADO	AUMENTOS	DISMINUCIONES	DEFINITIVO	EJECUTADO	SALDO
100000000	RECURSOS	3.038.855.700,27	344.595.837,96	0,00	3.383.451.538,23	2.049.582.884,09	1.333.868.654,14
101000000	INGRESOS TRIBUTARIOS	8.054.865,36	0,00	0,00	8.054.865,36	1.845.244,69	6.209.620,67
101020500	Bienes personales No incorpo	0,00	0,00	0,00	0,00	0,00	0,00
101030000	Sobre fa Producción, el Consum	8.054.865,36	0,00	0,00	8.054.865,36	1.845.244,69	6.209.620,67
101030100	Valor Agregado	8.054.865,36	0,00	0,00	8.054.865,36	1.845.244,69	6.209.620,67
101030103	Valor Agregado Ley Nº 23.9	8.054.865,36	0,00	0,00	8.054.865,36	1.845.244,69	6.209.620,67
102000000	INGRESOS NO TRIBUTARIOS	11.820.446,14	0,00	0,00	11.820.446,14	607.972,95	11.212.473,19
102090000	Otros Ingresos No Tributarios	11.820.446,14	0,00	0,00	11.820.446,14	607.972,95	11.212.473,19
102090900	Otros	11.820.446,14	0,00	0,00	11.820.446,14	607.972,95	11.212.473,19
102090909	Otros No Tributarios	11.820.446,14	0,00	0,00	11.820.446,14	607.972,95	11.212.473,19
103000000	CONTRIBUCIONES	3.011.873.453,51	344.595.837,96	0,00	3.356.469.291,47	2.046.364.253,92	1.310.105.037,55
103010000	Contribuciones al Servicio Previs	3.011.873.453,51	344.595.837,96	0,00	3.356.469.291,47	2.046.364.253,92	1.310.105.037,55
103010100	Aportes Personales	1.567.989.150,27	204.295.350,03	0,00	1.772.284.500,30	1.000.338.934,74	771.950.565,56
103010200	Contribuciones Patronales	1.443.884.303,24	140.300.487,93	0,00	1.584.184.791,17	1.046.030.319,18	538.154.471,99
103020000	Contribuciones a las Obras Soci	0,00	0,00	0,00	0,00	0,00	0,00
104000000	VENTA DE BS. Y SERV. DE LA AD	0,00	0,00	0,00	0,00	0,00	0,00
105000000	INGRESOS DE OPERACIÓN	0,00	0,00	0,00	0,00	0,00	0,00
106000000	RENTAS DE LA PROPIEDAD	7.106.935,26	0,00	0,00	7.106.935,26	765.412,53	6.341.522,73
106010000	Intereses por Prestamos	4.733.845,06	0,00	0,00	4.733.845,06	0,00	4.733.845,06
106010100	Intereses por Préstamos Inter	4.733.845,06	0,00	0,00	4.733.845,06	0,00	4.733.845,06
106020000	Intereses por Depósitos	0,00	0,00	0,00	0,00	0,00	0,00
106030000	Intereses por Títulos y Valores	1.288.090,20	0,00	0,00	1.288.090,20	135.412,53	1.152.677,67
106030200	Intereses por títulos y valores	1.288.090,20	0,00	0,00	1.288.090,20	135.412,53	1.152.677,67
106050000	Arrendamientos de Tierras y Ter	1.085.000,00	0,00	0,00	1.085.000,00	630.000,00	455.000,00
107000000	TRANSFERENCIAS CORRIENTES	0,00	0,00	0,00	0,00	0,00	0,00
200000000	RECURSOS DE CAPITAL	0,00	0,00	0,00	0,00	0,00	0,00
201000000	RECURSOS PROPIOS DE CAPIT	0,00	0,00	0,00	0,00	0,00	0,00
202000000	TRANSFERENCIAS DE CAPITAL	0,00	0,00	0,00	0,00	0,00	0,00
300000000	FUENTES FINANCIERAS	129.868.457,86	0,00	0,00	129.868.457,86	120.973.756,96	8.894.700,90
301000000	VENTA DE TITULOS Y VALORES	0,00	0,00	0,00	0,00	0,00	0,00
302000000	VENTA DE ACCIONES Y PARTIC	0,00	0,00	0,00	0,00	0,00	0,00

Fecha de Impresión: 02/10/17 13:48:11 RAMIREZ, CRISTINA

Página: 1

C.P.S.P.T.F.
CVR

Rubén Alberto BAHNTJE  
Presidente  
C.P.S.P.T.F.



Provincia de Tierra del Fuego,  
Antártida e Islas del Atlántico Sur.  
República Argentina.

ADMINISTRACIÓN PROVINCIAL  
EJECUCIÓN DE RECURSOS POR RUBRO

Organismo: Caja de Previsión Social TDF

Mes: 7

Año: 2017




COD. RECURSO	RECURSOS	FORMULADO	AUMENTOS	DISMINUCIONES	DEFINITIVO	EJECUTADO	SALDO
303000000	RECUPERACION DE PRESTAMO	15.166.104,24	0,00	0,00	15.166.104,24	6.343.428,23	8.822.676,01
303010000	Del sector privado	15.166.104,24	0,00	0,00	15.166.104,24	6.343.428,23	8.822.676,01
304000000	RECUPERACION DE PRESTAMO	154.590,62	0,00	0,00	154.590,62	12.882,55	141.708,07
304020000	Del Sector publico nacional	154.590,62	0,00	0,00	154.590,62	12.882,55	141.708,07
305000000	DISMINUCIÓN DE OTROS ACTIV	114.547.763,00	0,00	0,00	114.547.763,00	114.617.446,18	-69.683,18
305010000	Disminución de Disponibilidades	0,00	0,00	0,00	0,00	0,00	0,00
305020000	Disminución de Inversiones Fina	0,00	0,00	0,00	0,00	0,00	0,00
305030000	Disminución de Cuentas Comerc	0,00	0,00	0,00	0,00	0,00	0,00
305040000	Disminución de Otras Cuentas a	114.547.763,00	0,00	0,00	114.547.763,00	113.925.413,81	622.348,19
305040100	Otras cuentas a cobrar a corto	0,00	0,00	0,00	0,00	39.515.248,90	-39.515.248,90
305040200	Otras cuentas a cobrar a largo	114.547.763,00	0,00	0,00	114.547.763,00	74.410.164,91	40.137.598,09
305050000	Disminución de Documentos Co	0,00	0,00	0,00	0,00	0,00	0,00
305060000	Disminución de Otros Document	0,00	0,00	0,00	0,00	0,00	0,00
305070000	Adelantos a Proveedores y Cont	0,00	0,00	0,00	0,00	692.032,37	-692.032,37
305070100	Adelantos a proveedores y co	0,00	0,00	0,00	0,00	692.032,37	-692.032,37
305080000	Activos Diferidos	0,00	0,00	0,00	0,00	0,00	0,00
306010000	Colocación de Deuda Interna	0,00	0,00	0,00	0,00	0,00	0,00
306020000	Colocación de Deuda Externa	0,00	0,00	0,00	0,00	0,00	0,00
307000000	OBTENCIÓN DE PRESTAMOS	0,00	0,00	0,00	0,00	0,00	0,00
309000000	INCREMENTO DEL PATRIMONIO	0,00	0,00	0,00	0,00	0,00	0,00
401000000	CONTRIBUCIONES FIGURATIVAS	117.700.325,00	0,00	0,00	117.700.325,00	71.593.718,08	46.106.606,92
401010000	CONTRIBUCIONES FIGURATIVAS	117.700.325,00	0,00	0,00	117.700.325,00	71.593.718,08	46.106.606,92
401010200	Contr. de Instituciones Descentra	117.700.325,00	0,00	0,00	117.700.325,00	71.593.718,08	46.106.606,92
401020000	CONTRIBUCIONES FIGURATIVAS	0,00	0,00	0,00	0,00	0,00	0,00
401030000	CONTRIBUCIONES FIGURATIVAS	0,00	0,00	0,00	0,00	0,00	0,00
1000000000	TOTALES	3.286.424.483,13	344.595.837,96	0,00	3.631.020.321,09	2.242.150.359,13	1.388.869.961,96

Fecha de Impresión: 02/10/17 13:48:11

RAMIREZ, CRISTINA

Página: 2

C.P.S.P.T.F.
CVR

  
Rubén Alberto BAHNTE  
Presidente  
C.P.S.P.T.F.



Provincia de Tierra del Fuego,  
Antártida e Islas del Atlántico Sur.  
República Argentina.

ADMINISTRACIÓN PROVINCIAL

EJECUCIÓN DE GASTOS POR OBJETO A NIVEL DE PARCIAL

Organismo: Caja de Previsión Social TDF

Mes: 7 Año: 2017




COD. GASTO	GASTOS	CRED ORIGINAL	AUMENTOS	DISMINUCIONES	CRED VIGENTE	COMPROMISO	DEVENGADO	MAND A PAGAR	PAGADO	NO EJECUTADO
10000	GASTOS EN PERSONAL	64.727.287,49	15.238.448,21	7.421.227,84	72.544.505,86	36.868.751,90	36.968.751,90	36.968.751,79	31.495.912,38	35.575.753,88
10100	Personal permanente	62.548.865,38	10.410.274,08	6.915.169,96	66.043.969,48	33.180.319,31	33.180.319,31	33.180.319,20	28.581.520,16	32.853.851,17
10101	Retribuciones del Cargo	47.222.246,75	10.410.274,08	3.599.029,75	53.933.496,06	27.459.228,20	27.459.228,20	27.459.228,20	23.647.588,43	26.474.286,86
10102	Retribuciones a personal directivo y de control	15.328.818,83	0,00	3.215.143,21	12.110.473,42	6.721.062,11	6.721.062,11	6.721.062,00	4.933.931,73	6.380.381,31
10200	Personal Temporario	579.572,08	3.220.251,92	506.057,88	3.293.776,12	1.968.524,48	1.968.524,48	1.968.524,48	1.475.278,01	1.326.251,64
10201	Retribuciones del cargo	579.572,08	3.220.251,92	506.057,88	3.293.776,12	1.968.524,48	1.968.524,48	1.968.524,48	1.475.278,01	1.326.251,64
10300	Servicios extraordinarios	489.285,50	840.119,46	0,00	1.429.404,96	936.447,93	936.447,93	936.447,93	677.619,46	492.957,03
10301	Retribuciones extraordinarias	489.285,50	840.119,46	0,00	1.429.404,96	936.447,93	936.447,93	936.447,93	677.619,46	492.957,03
10400	Asignaciones familiares	586.598,00	649.855,88	0,00	1.236.253,88	827.066,98	827.066,98	827.066,98	543.059,08	609.186,80
10401	Asignaciones familiares	586.598,00	649.855,88	0,00	1.236.253,88	827.066,98	827.066,98	827.066,98	543.059,08	609.186,80
10500	Asistencia social al personal	322.986,83	18.135,19	0,00	341.122,02	256.394,20	256.394,20	256.394,20	218.438,66	284.707,52
10501	Seguros de Riesgo del Trabajo	322.986,83	18.135,19	0,00	341.122,02	256.394,20	256.394,20	256.394,20	218.438,66	284.707,52
10800	Beneficios y compensaciones	0,00	0,00	0,00	0,00	0,00	0,00	0,00	0,00	0,00
20000	BIENES DE CONSUMO	1.652.268,71	0,00	0,00	1.652.268,71	447.053,57	447.053,57	447.053,57	447.053,57	1.205.563,14
20100	Productos alimenticios, agropecuarios y forestales	303.956,18	0,00	0,00	303.956,18	72.870,00	72.870,00	72.870,00	72.870,00	231.286,18
20101	Alimentos para personas	303.956,18	0,00	0,00	303.956,18	72.870,00	72.870,00	72.870,00	72.870,00	231.286,18
20200	Textiles y vestuario	85.600,00	0,00	0,00	85.600,00	0,00	0,00	0,00	0,00	85.600,00
20202	Prendas de vestir	85.600,00	0,00	0,00	85.600,00	0,00	0,00	0,00	0,00	85.600,00
20300	Productos de papel, cartón e impresos	288.244,74	0,00	0,00	288.244,74	121.261,49	121.261,49	121.261,49	121.261,49	176.983,25
20301	Papel de escritorio y cartón	288.244,74	0,00	0,00	288.244,74	121.261,49	121.261,49	121.261,49	121.261,49	176.983,25
20400	Productos de cuero y caucho	12.840,00	0,00	0,00	12.840,00	9.279,20	9.279,20	9.279,20	9.279,20	3.560,80
20404	Cuñetas y cámaras de aire	12.840,00	0,00	0,00	12.840,00	9.279,20	9.279,20	9.279,20	9.279,20	3.560,80
20500	Productos químicos, combustibles y lubricantes	304.704,00	0,00	0,00	304.704,00	26.723,67	26.723,67	26.723,67	26.723,67	277.980,33
20502	Productos farmacéuticos y medicinales	304.704,00	0,00	0,00	304.704,00	26.723,67	26.723,67	26.723,67	26.723,67	277.980,33
20600	Productos de minerales no metálicos	8.239,98	0,00	0,00	8.239,98	0,00	0,00	0,00	0,00	8.239,98
20602	Productos de vidrio	8.239,98	0,00	0,00	8.239,98	0,00	0,00	0,00	0,00	8.239,98
20700	Productos metálicos	93.796,96	0,00	0,00	93.796,96	7.873,46	7.873,46	7.873,46	7.873,46	86.123,50
20704	Estructuras metálicas acabadas	93.796,96	0,00	0,00	93.796,96	7.873,46	7.873,46	7.873,46	7.873,46	86.123,50
20800	Minerales	0,00	0,00	0,00	0,00	0,00	0,00	0,00	0,00	0,00
20900	Otros bienes de consumo	544.914,85	0,00	0,00	544.914,85	209.126,76	209.126,76	209.126,76	209.126,76	335.789,10
20901	Elementos de limpieza	544.914,85	0,00	0,00	544.914,85	209.126,76	209.126,76	209.126,76	209.126,76	335.789,10

Fecha de Impresión: 02/10/17 13:48:23

RAMIREZ, CRISTINA

Página: 1



Rubén Alberto BAHNTJE  
Presidente  
C.P.S.P.T.F.



Provincia de Tierra del Fuego,  
Antártida e Islas del Atlántico Sur,  
República Argentina.

ADMINISTRACIÓN PROVINCIAL

EJECUCIÓN DE GASTOS POR OBJETO A NIVEL DE PARCIAL

Organismo: Caja de Previsión Social TDF

Mes: 7

Año: 2017



COD. GASTO	GASTOS	CRED ORIGINAL	AUMENTOS	DISMINUCIONES	CRED VIGENTE	COMPROMISO	DEVENGADO	MAND A PAGAR	PAGADO	NO EJECUTADO
30000	SERVICIOS NO PERSONALES	26.854.551,34	6.072.747,93	3.580.000,00	28.347.599,07	8.337.034,24	6.336.834,28	6.293.794,28	6.261.374,28	22.011.764,78
30100	Servicios básicos	1.005.476,07	1.600.000,00	0,00	2.505.476,07	1.768.055,99	1.405.735,69	1.399.015,69	1.399.015,69	1.099.740,38
30101	Energía eléctrica	1.005.476,07	1.600.000,00	0,00	2.505.476,07	1.768.055,99	1.405.735,69	1.399.015,69	1.399.015,69	1.099.740,38
30200	Alquileres y derechos	1.337.808,87	0,00	500.000,00	837.808,87	863.310,86	454.670,70	454.670,70	454.670,70	383.136,17
30201	Alquileres de edificios y locales	1.337.808,87	0,00	500.000,00	837.808,87	863.310,86	454.670,70	454.670,70	454.670,70	383.136,17
30300	Mantenimiento, reparación y limpieza	12.961.416,67	0,00	1.200.000,00	11.761.416,67	2.929.789,33	1.865.189,33	1.865.189,33	1.832.789,33	9.898.227,34
30301	Mantenimiento y reparación de edificios y locales	12.961.416,67	0,00	1.200.000,00	11.761.416,67	2.929.789,33	1.865.189,33	1.865.189,33	1.832.789,33	9.898.227,34
30400	Servicios técnicos y profesionales	7.714.752,80	1.880.000,00	1.880.000,00	7.714.752,80	1.485.584,24	1.124.944,24	1.089.824,24	1.089.824,24	6.589.808,66
30401	Estudios, investigaciones y proyectos de factibilidad	7.714.752,80	1.880.000,00	1.880.000,00	7.714.752,80	1.485.584,24	1.124.944,24	1.089.824,24	1.089.824,24	6.589.808,66
30500	Servicios comerciales y financieros	306.954,59	0,00	0,00	306.954,59	53.501,00	53.501,00	53.501,00	53.501,00	253.453,59
30501	Transporte	306.954,59	0,00	0,00	306.954,59	53.501,00	53.501,00	53.501,00	53.501,00	253.453,59
30600	Publicidad y propaganda	77.895,00	0,00	0,00	77.895,00	5.100,00	5.100,00	5.100,00	5.100,00	72.795,00
30700	Pasajes y viáticos	286.561,41	261.453,99	0,00	548.015,40	173.231,32	173.231,32	173.231,32	173.231,32	374.784,08
30701	Pasajes	286.561,41	261.453,99	0,00	548.015,40	173.231,32	173.231,32	173.231,32	173.231,32	374.784,08
30800	Impuestos, derechos y tasas	1.616.921,02	2.431.293,94	0,00	4.048.214,96	1.257.352,00	1.253.352,00	1.253.352,00	1.253.352,00	2.794.862,96
30801	Impuestos directos	1.616.921,02	2.431.293,94	0,00	4.048.214,96	1.257.352,00	1.253.352,00	1.253.352,00	1.253.352,00	2.794.862,96
30900	Otros Servicios	547.063,71	0,00	0,00	547.063,71	110,00	110,00	110,00	110,00	436.953,71
30901	Servicios de ceremonial	547.063,71	0,00	0,00	547.063,71	110,00	110,00	110,00	110,00	436.953,71
40000	BIENES DE USO	843.152,10	4.296.000,00	296.000,00	4.843.152,10	545.989,99	545.989,99	545.989,99	545.989,99	4.097.162,11
40100	Bienes Presidenciales	0,00	0,00	0,00	0,00	0,00	0,00	0,00	0,00	0,00
40200	Construcciones	0,00	0,00	0,00	0,00	0,00	0,00	0,00	0,00	0,00
40300	Maquinaria y equipo	634.806,10	4.296.000,00	296.000,00	4.634.806,10	545.989,99	545.989,99	545.989,99	545.989,99	4.089.816,11
40301	Equipo de transporte, tracción y elevación	634.806,10	4.296.000,00	296.000,00	4.634.806,10	545.989,99	545.989,99	545.989,99	545.989,99	4.089.816,11
40900	Libros, revistas y otros elementos coleccionables	8.346,00	0,00	0,00	8.346,00	0,00	0,00	0,00	0,00	8.346,00
40901	Activos intangibles	0,00	0,00	0,00	0,00	0,00	0,00	0,00	0,00	0,00
50000	TRANSFERENCIAS	3.193.266.895,71	329.785.871,67	0,00	3.523.052.767,38	1.766.009.013,66	1.766.009.013,66	1.766.009.013,66	1.508.450.833,37	1.756.473.783,72
50100	Transferencias al Sector Privado p/ financiar Gastos Corrientes	3.192.785.183,15	329.785.871,67	0,00	3.522.572.054,82	1.766.119.099,56	1.766.119.099,56	1.766.119.099,56	1.505.961.518,27	1.758.452.356,26
50101	Jubilaciones	2.956.266.183,15	329.785.871,67	0,00	3.285.052.054,82	1.616.557.505,98	1.616.557.505,98	1.616.557.505,98	1.380.554.125,64	1.899.494.548,64
50102	Pensiones	236.520.000,00	0,00	0,00	236.520.000,00	149.592.192,58	149.592.192,58	149.592.192,58	125.407.392,63	66.957.607,42
50200	Transferencias al Sector Privado p/ financiar Gastos de Capital	0,00	0,00	0,00	0,00	0,00	0,00	0,00	0,00	0,00
50300	Transferencias al Sector Público Nacional p/ financiar G. Corrientes	0,00	0,00	0,00	0,00	0,00	0,00	0,00	0,00	0,00

Fecha de Impresión: 02/10/17 13:48:23

RAMIREZ, CRISTINA

Página: 2

C.P.S.P.T.F.  
CVR

Rubén Alberto EJAHTJE  
Presidente  
C.P.S.P.T.F.




Provincia de Tierra del Fuego,  
Antártida e Islas del Atlántico Sur.  
República Argentina.

ADMINISTRACIÓN PROVINCIAL

EJECUCIÓN DE GASTOS POR OBJETO A NIVEL DE PARCIAL

Organismo: Caja de Previsión Social TDF

Mes: 7 Año: 2017



COD. GASTO	GASTOS	CRED ORIGINAL	AUMENTOS	DISMINUCIONES	CRED VIGENTE	COMPROMISO	DEVENGADO	MAND A PAGAR	PAGADO	NO EJECUTADO
50400	Transferencias al Sector Público Nacional p/ financiar Gs. de Capital	0,00	0,00	0,00	0,00	0,00	0,00	0,00	0,00	0,00
50500	Transferencias al Sector Público empresarial	0,00	0,00	0,00	0,00	0,00	0,00	0,00	0,00	0,00
60700	Transferencias a Inst. Prov. y Munic. para financiar Gastos Corrientes	510.712,58	0,00	0,00	510.712,58	489.315,10	489.315,10	489.315,10	489.315,10	21.397,48
60708	Transf. a gobiernos municipales	510.712,58	0,00	0,00	510.712,58	489.315,10	489.315,10	489.315,10	489.315,10	21.397,48
50800	Transferencias a Inst. Prov. y Munic. para financiar Gs de capital	0,00	0,00	0,00	0,00	0,00	0,00	0,00	0,00	0,00
50900	Transferencias al Exterior	0,00	0,00	0,00	0,00	0,00	0,00	0,00	0,00	0,00
60000	ACTIVOS FINANCIEROS	250.000,00	500.000,00	0,00	750.000,00	0,00	0,00	0,00	0,00	750.000,00
60100	Aportes de capital	0,00	0,00	0,00	0,00	0,00	0,00	0,00	0,00	0,00
60200	Préstamos a corto plazo	250.000,00	500.000,00	0,00	750.000,00	0,00	0,00	0,00	0,00	750.000,00
60201	Préstamos a corto plazo al sector privado	250.000,00	500.000,00	0,00	750.000,00	0,00	0,00	0,00	0,00	750.000,00
60300	Préstamos a largo plazo	0,00	0,00	0,00	0,00	0,00	0,00	0,00	0,00	0,00
60400	Títulos y valores	0,00	0,00	0,00	0,00	0,00	0,00	0,00	0,00	0,00
60500	Incremento de disponibilidades	0,00	0,00	0,00	0,00	0,00	0,00	0,00	0,00	0,00
60600	Incremento de cuentas a cobrar	0,00	0,00	0,00	0,00	0,00	0,00	0,00	0,00	0,00
60700	Incremento de documentos a cobrar	0,00	0,00	0,00	0,00	0,00	0,00	0,00	0,00	0,00
60800	Incremento de activos diferidos y adelantos a proveedores y contratistas	0,00	0,00	0,00	0,00	0,00	0,00	0,00	0,00	0,00
70000	SERVICIO DE LA DEUDA Y DISMINUCIÓN DE OTROS PASIVOS	0,00	0,00	0,00	0,00	0,00	0,00	0,00	0,00	0,00
80000	OTROS GASTOS	0,00	0,00	0,00	0,00	0,00	0,00	0,00	0,00	0,00
90000	GASTOS FIGURATIVOS	0,00	0,00	0,00	0,00	0,00	0,00	0,00	0,00	0,00
990000	TOTAL DE GASTOS	3.286.424.483,16	355.893.085,81	11.297.227,84	3.631.020.321,12	1.612.907.843,36	1.810.006.323,40	1.810.064.283,29	1.545.200.843,60	1.820.113.997,72



*Rubén Alberto BAHNTJE*  
Presidente  
C.P.S.P.T.F.



Provincia de Tierra del Fuego,  
Antártida e Islas del Atlántico Sur,  
República Argentina.

ADMINISTRACIÓN PROVINCIAL

EJECUCIÓN DE GASTOS POR OBJETO A NIVEL DE PARCIAL


Organismo: Caja de Previsión Social TDF

Mes: 7 Año: 2017



TOTALES POR FINANCIAMIENTO

COD. GASTO	GASTOS	CRED ORIGINAL	AUMENTOS	DISMINUCIONES	CRED VIGENTE	COMPROMISO	DEVENGADO	MAND A PAGAR	PAGADO	NO EJECUTADO
10000	GASTOS EN PERSONAL	84.727.287,49	16.239.448,21	7.421.227,84	72.544.505,86	36.966.751,90	36.966.751,90	36.966.751,79	31.495.912,39	35.575.753,96
990000	001002001001 Recursos Propios	84.727.287,49	15.238.448,21	7.421.227,84	72.544.505,86	36.966.751,90	36.966.751,90	36.966.751,79	31.495.912,39	35.575.753,96
20000	BIENES DE CONSUMO	1.652.296,71	0,00	0,00	1.652.296,71	447.053,57	446.733,57	446.733,57	446.733,57	1.205.563,14
990000	001002001001 Recursos Propios	1.652.296,71	0,00	0,00	1.652.296,71	447.053,57	446.733,57	446.733,57	446.733,57	1.205.563,14
30000	SERVICIOS NO PERSONALES	25.854.851,14	6.072.747,93	3.580.000,00	28.347.599,07	6.337.034,24	6.335.834,28	6.293.794,28	6.281.374,28	22.011.764,79
990000	001002001001 Recursos Propios	25.854.851,14	6.072.747,93	3.580.000,00	28.347.599,07	6.337.034,24	6.335.834,28	6.293.794,28	6.281.374,28	22.011.764,79
40000	BIENES DE USO	843.162,10	4.296.000,00	296.000,00	4.843.162,10	545.989,99	545.989,99	545.989,99	545.989,99	4.097.162,11
990000	001002001001 Recursos Propios	843.162,10	4.296.000,00	296.000,00	4.843.162,10	545.989,99	545.989,99	545.989,99	545.989,99	4.097.162,11
50000	TRANSFERENCIAS	3.193.296.896,71	329.785.871,87	0,00	3.523.082.767,58	1.756.909.013,66	1.756.909.013,66	1.756.909.013,66	1.608.450.833,37	1.756.473.753,72
990000	001002001001 Recursos Propios	3.193.296.896,71	329.785.871,87	0,00	3.523.082.767,58	1.756.909.013,66	1.756.909.013,66	1.756.909.013,66	1.608.450.833,37	1.756.473.753,72
60000	ACTIVOS FINANCIEROS	250.000,00	500.000,00	0,00	750.000,00	0,00	0,00	0,00	0,00	750.000,00
990000	001002001001 Recursos Propios	250.000,00	500.000,00	0,00	750.000,00	0,00	0,00	0,00	0,00	750.000,00
990000	TOTAL	3.286.424.483,15	355.893.065,81	11.297.227,84	3.631.020.321,12	1.812.907.843,36	1.810.908.323,40	1.810.908.283,29	1.546.200.843,80	1.820.113.997,72



*[Handwritten Signature]*  
Ruben Alberto BAHNTJE  
Presidente  
C.P.S.P.T.F.





Provincia de Tierra del Fuego,  
Antártida e Islas del Atlántico Sur.  
República Argentina.

ADMINISTRACIÓN PROVINCIAL  
EVOLUCIÓN DE LA DEUDA PÚBLICA



MES 7 DE 2017

UNIDAD ORGANIZATIVA: Caja de Previsión Social TDF

ETAPA: Ninguno

CÓDIGO	CONCEPTO	STOCK al Inicio Ejercicio	INCREMENTOS			DISMINUCIONES			STOCK a Fin de Mes
			PRESUPUEST	NO PRESUPUEST	TOTAL	PRESUPUEST	NO PRESUPUEST	TOTAL	
10000000000	GOBIERNO NACIONAL	0,00	0,00	0,00	0,00	0,00	0,00	0,00	0,00
20000000000	PRESTAMOS DEL SECTOR	0,00	0,00	0,00	0,00	0,00	0,00	0,00	0,00
20100000000	ENTIDADES BANCARIAS	0,00	0,00	0,00	0,00	0,00	0,00	0,00	0,00
30000000000	PRESTAMOS DEL SECTOR	0,00	0,00	0,00	0,00	0,00	0,00	0,00	0,00
30100000000	ORGANISMOS INTERNAC	0,00	0,00	0,00	0,00	0,00	0,00	0,00	0,00
40000000000	TÍTULOS PÚBLICOS	0,00	0,00	0,00	0,00	0,00	0,00	0,00	0,00
50000000000	OTROS PASIVOS	219.926.292,9	265.705.479,8	0,00	265.705.479	219.570.169,81	0,00	219.570.169,81	266.061.602,90
50100000000	DEUDA CONSOLIDADA	0,00	0,00	0,00	0,00	0,00	0,00	0,00	0,00
50200000000	DEUDA FLOTANTE	219.926.292,9	265.705.479,8	0,00	265.705.479	219.570.169,81	0,00	219.570.169,81	266.061.602,90
50201000000	Personal	289.668,18	5.472.839,51	0,00	5.472.839,5	137.637,38	0,00	137.637,38	5.624.870,31
50202000000	Bienes de Consumo	205.570,28	0,00	0,00	0,00	182.091,28	0,00	182.091,28	23.479,00
50203000000	Servicios no Personales	1.256.367,79	74.460,00	0,00	74.460,00	1.095.005,58	0,00	1.095.005,58	235.822,21
50204000000	Bienes de Uso	61.898,00	0,00	0,00	0,00	53.550,00	0,00	53.550,00	8.348,00
50204090000	Otros Bs de Uso	61.898,00	0,00	0,00	0,00	53.550,00	0,00	53.550,00	8.348,00
50205000000	Transferencias	218.071.885,5	260.158.180,2	0,00	260.158.180	218.071.885,57	0,00	218.071.885,57	260.158.180,29
50206000000	Otros Gastos	40.903,09	0,00	0,00	0,00	30.000,00	0,00	30.000,00	10.903,09
50300000000	OTRAS DEUDAS	0,00	0,00	0,00	0,00	0,00	0,00	0,00	0,00
80000000000	TOTAL	219.926.292,9	265.705.479,8	0,00	265.705.479	219.570.169,81	0,00	219.570.169,81	266.061.602,90

C.P.S.P.T.F.  
CVR

Rubén Alberto BAHNTJE  
Presidente  
C.P.S.P.T.F.




Provincia de Tierra del Fuego,  
Antártida e Islas del Atlántico Sur

PROVINCIA DE TIERRA DEL FUEGO

CUENTAS BANCARIAS

MES 7 DE 2017



PLANILLA EN ETAPA: Ninguno  
UNIDAD ORGANIZATIVA: 133 Caja de Previsión Social TDF

Nº Cuenta	Tipo de Cuenta	Moneda	Banco	Saldo Libro Banco	Saldo Extracto	Firmantes	Instrumento Legal	Fondo Tipo
00000349115-00	Cuenta Corriente	Peso	Bco. Tierra del Fuego	218.170,38	0,00			Recursos de Afectación
336761	Cuenta Corriente	Peso	Bco. Tierra del Fuego	489.542.157,89	0,00			Recursos de Afectación
336771	Cuenta Corriente	Peso	Bco. Tierra del Fuego	5.647.118,31	0,00			Recursos de Afectación
336780	Cuenta Corriente	Peso	Bco. Tierra del Fuego	269.272,05	0,00			Recursos de Afectación
5350056472	Cuenta Corriente	Peso	Bco. Nación	7.835.419,05	0,00			Recursos de Afectación

Banco	Moneda	Saldo Libro Banco	Saldo Extracto
Bco. Nación	Peso	7.835.419,05	0,00
	Dólar	0,00	0,00

Banco	Moneda	Saldo Libro Banco	Saldo Extracto
Bco. Tierra del Fuego	Peso	495.676.718,73	0,00
	Dólar	0,00	0,00

Cuenta	Moneda	Saldo Libro Banco	Saldo Extracto
Cuenta Corriente	Peso	503.512.137,76	0,00
	Dólar	0,00	0,00

TOTAL GENERAL	Moneda	Saldo Libro Banco	Saldo Extracto
TOTAL GENERAL	Peso	608.512.137,76	0,00
	Dólar	0,00	0,00

C.P.S.P.T.F.
CVR

*Rubén Alberto RAMIREZ*  
Presidente  
C.P.S.P.T.F.



Provincia de Tierra del Fuego,  
Antártida e Islas del Atlántico Sur  
República Argentina

PROVINCIA DE TIERRA DEL FUEGO

NOMINA DE PERSONAL



ORGANISMO: Caja de Previsión Social TDF  
ETAPA: Ninguno  
MES 7 DE 2017

En Pesos

COD	ESCALAFONES	APORTES PATRONALES (a)	REMUNERACIONES (b)	ADICIONALES (c)	SUB TOTAL (a+b+c)(d)	ASIGNACIONES FAMILIARES (e)	TOTAL (f=d+e)	APORTES PERSONALES (g)	SUELDO LÍQUIDO (f-a-g)
10	Autoridades Superiores	1.031.087,06	4.349.314,70	0,00	5.380.401,76	147.269,10	5.527.670,86	932.115,80	3.564.468,0
11	Otros - Escalafones Propios	5.465.379,90	22.973.179,92	59.544,38	28.498.104,20	521.208,98	29.019.313,18	5.277.133,06	18.276.800,
12	SUBTOTAL I	6.496.466,96	27.322.494,62	59.544,38	33.878.505,96	668.478,08	34.546.984,04	6.209.248,86	21.841.268,
13	DOCENTES	0,00	0,00	0,00	0,00	0,00	0,00	0,00	0,00
17	SUBTOTAL (sin S.A.C.)	6.496.466,96	27.322.494,62	59.544,38	33.878.505,96	668.478,08	34.546.984,04	6.209.248,86	21.841.268,
18	SAC - Autoridades Superior	63.556,92	265.928,49	0,00	329.485,41	0,00	329.485,41	45.207,89	220.720,60
19	SAC - Resto	403.372,06	1.688.910,39	0,00	2.092.282,45	0,00	2.092.282,45	34.399,89	1.654.510,5
20	SUBTOTAL (Incluido el SAC	6.963.395,94	29.277.333,50	59.544,38	36.300.273,82	668.478,08	36.968.751,90	6.288.856,64	23.716.499,
30	TOTAL	6.963.395,94	29.277.333,50	59.544,38	36.300.273,82	668.478,08	36.968.751,90	6.288.856,64	23.716.499,



Rubén Alberto BAHNTJE  
Presidente  
C.P.S.P.T.F.



ORGANISMO: Caja de Previsión Social YDF  
ETAPA: Desembolso  
MES: 7 DE 2017  
TRIMESTRE: 3

CODIGO	CONCEPTO	TOTAL GENERAL (MIL DOL)	GASTOS CORRIENTES							GASTOS DE CAPITAL												
			GASTOS DE PERSONAL				RENTAS DE LA PROPIEDAD	PRESTAC. AER. SOCIAL	TRANSFERENCIAS	OTROS	TOTAL (M)	RÉGIMEN DE USO			TRANSFERENCIAS	INVERSIÓN FUERA	TOTAL (M)	ACTIVOS FINANCIEROS	SERVICIOS DE LA DEUDA			
			TOTAL (M)	GASTOS EN PERSONAL	BENEF. DE CONTRIBU.	SERVICIOS NO PENSIONALES						CONSTRUCCIONES	BENEF. PPE. EXISTENTES	MAQUINARIA Y EQUIPOS						OTROS		
10000000	ALIMENTACIÓN CLUM. FINANCIATA.	0,00	0,00	0,00	0,00	0,00	0,00	0,00	0,00	0,00	0,00	0,00	0,00	0,00	0,00	0,00	0,00	0,00	0,00	0,00	0,00	
20000000	SEGUROS DE SEGURIDAD	0,00	0,00	0,00	0,00	0,00	0,00	0,00	0,00	0,00	0,00	0,00	0,00	0,00	0,00	0,00	0,00	0,00	0,00	0,00	0,00	0,00
30000000	IMPUESTOS SOCIALES	1.818.808.337,42	1.818.264.333,41	34.544.004,01	44.678,37	6.332.434,26	0,00	1.798.119.899,59	488.318,10	0,00	648.888,88	0,00	0,00	0,00	0,00	648.888,88	0,00	0,00	0,00	0,00	0,00	0,00
30200000	Seguridad Social	1.818.808.337,42	1.818.264.333,41	34.544.004,01	44.678,37	6.332.434,26	0,00	1.798.119.899,59	488.318,10	0,00	648.888,88	0,00	0,00	0,00	0,00	648.888,88	0,00	0,00	0,00	0,00	0,00	0,00
40000000	IMPUESTOS ECONÓMICOS	0,00	0,00	0,00	0,00	0,00	0,00	0,00	0,00	0,00	0,00	0,00	0,00	0,00	0,00	0,00	0,00	0,00	0,00	0,00	0,00	0,00
50000000	DEUDA PÚBLICA	0,00	0,00	0,00	0,00	0,00	0,00	0,00	0,00	0,00	0,00	0,00	0,00	0,00	0,00	0,00	0,00	0,00	0,00	0,00	0,00	0,00
00000000	TOTAL	1.818.808.337,42	1.818.264.333,41	34.544.004,01	44.678,37	6.332.434,26	0,00	1.798.119.899,59	488.318,10	0,00	648.888,88	0,00	0,00	0,00	0,00	648.888,88	0,00	0,00	0,00	0,00	0,00	0,00

C.P.S.P.T.F.  
CR

Rubén Alberto BAHITJE  
Presidente  
C.P.S.P.T.F.

ORGANISMO: Caja de Previsión Social TDF  
 ETAPA: Pagado  
 MES Y DE 2017  
 TRIMESTRE 3

CODIGO	CONCEPTO	TOTAL GENERAL (N+M+O)	GASTOS CORRIENTES								GASTOS DE CAPITAL					APLICACIONES FINANCIERAS								
			GASTOS DE CONSUMO								INVERSIONES					TOTAL (H)	ACTIVOS FINANCIEROS	SERVICIOS DE LA DEUDA						
			TOTAL (N)	GASTOS EN PERSONAL	BENEFICIOS DE DOMINGO	SERVICIOS NO PERSONALES	RENTAS DE LA PROPIEDAD	PRESTAC. MED. SOCIAL	TRANSFERENCIAS	OTROS	TOTAL (M)	CONSTRUCCIONES	BIENES PRE-EXISTENTES	MAQUINARIA Y EQUIPOS	OTROS									
10000000	ACOMODACION TURISTICA	0,00	0,00	0,00	0,00	0,00	0,00	0,00	0,00	0,00	0,00	0,00	0,00	0,00	0,00	0,00	0,00	0,00	0,00	0,00	0,00	0,00	0,00	
20000000	SERVICIO DE BURGUESIA	0,00	0,00	0,00	0,00	0,00	0,00	0,00	0,00	0,00	0,00	0,00	0,00	0,00	0,00	0,00	0,00	0,00	0,00	0,00	0,00	0,00	0,00	0,00
30000000	SERVICIO SOCIAL	1.545.200.843,90	1.544.864.863,81	21.446.979,09	448.720,07	2.261.374,06	0,00	1.536.761.619,27	-448.315,12	0,00	646.869,63	0,00	646.869,63	0,00	0,00	0,00	0,00	0,00	0,00	0,00	0,00	0,00	0,00	0,00
40000000	Seguros	1.545.200.843,90	1.544.864.863,81	21.446.979,09	448.720,07	2.261.374,06	0,00	1.536.761.619,27	-448.315,12	0,00	646.869,63	0,00	646.869,63	0,00	0,00	0,00	0,00	0,00	0,00	0,00	0,00	0,00	0,00	0,00
50000000	SERVICIO ECONOMICO	0,00	0,00	0,00	0,00	0,00	0,00	0,00	0,00	0,00	0,00	0,00	0,00	0,00	0,00	0,00	0,00	0,00	0,00	0,00	0,00	0,00	0,00	0,00
60000000	OLUBA MUNICIPAL	0,00	0,00	0,00	0,00	0,00	0,00	0,00	0,00	0,00	0,00	0,00	0,00	0,00	0,00	0,00	0,00	0,00	0,00	0,00	0,00	0,00	0,00	0,00
99999999	TOTAL	1.545.200.843,90	1.544.864.863,81	21.446.979,09	448.720,07	2.261.374,06	0,00	1.536.761.619,27	-448.315,12	0,00	646.869,63	0,00	646.869,63	0,00	0,00	0,00	0,00	0,00	0,00	0,00	0,00	0,00	0,00	0,00

C.P.S.P.T.F.  
 CVR

Rubén Alberto BAHNTJE  
 Presidente  
 C.P.S.P.T.F.




Provincia de Tierra del Fuego,  
Antártida e Islas del Atlántico Sur,  
República Argentina.

PLANTA OCUPADA DE PERSONAL

Organismo: 133 Caja de Previsión Social TDF

Valores Expresados en Pesos



CÓDIGO	DESCRIPCIÓN	SI LEY PRESUP. APROBADA		SI MODIFIC. PRESUP.		CANTIDAD DE CARGOS			SI EJECUCIÓN PRESUPUESTARIA		
		CARGOS APROBADOS	CRÉDITO APROBADO	AUM/DISM	VIGENTE	CANTIDAD OCUPADA			VACANTE	COSTO SALARIAL	
						PERMANENTE	TEMPORARIA	TOTAL		PERMANENTE	TEMPORARIA
1000000000	ENCUADRAMIENTO GENERAL	79	72.484.505,86	0	79	70	8	78	1	34.864.709,60	1.838.626,19
1010000000	AUTORIDADES SUPERIORES	4	5.892.806,33	0	4	4	0	4	0	2.622.946,28	0,00
1010200000	Vocal	3	3.918.286,12	0	3	3	0	3	0	1.814.441,32	0,00
1010400000	Presidente	1	1.884.341,21	0	1	1	0	1	0	808.603,97	0,00
1020000000	PERSONAL DE GABINETE	5	6.878.361,32	0	5	5	0	5	0	3.180.515,86	0,00
1020300000	Contador General	1	1.280.843,77	0	1	1	0	1	0	653.712,29	0,00
1020600000	Auditor Interno	1	1.593.792,42	0	1	1	0	1	0	699.285,49	0,00
1020900000	Secretario Privado	1	884.630,39	0	1	1	0	1	0	451.337,75	0,00
1021200000	Coordinador	2	3.029.294,75	0	2	2	0	2	0	1.355.170,33	0,00
1030000000	PERSONAL DIRECTIVO	0	0,00	0	0	0	0	0	0	0,00	0,00
1040000000	PERSONAL SUPERIOR	0	0,00	0	0	0	0	0	0	0,00	0,00
1060000000	PERSONAL ADMINISTRATIVO Y TECNICO	70	60.213.538,21	0	70	61	8	69	1	28.881.248,45	1.638.626,19
1050100000	Categoría 24	2	2.156.945,23	0	2	2	0	2	0	1.144.536,57	0,00
1050200000	Categoría 23	7	8.391.072,15	0	7	7	0	7	0	4.088.786,50	0,00
1050300000	Categoría 22	7	7.516.549,52	0	7	7	0	7	0	3.881.072,92	0,00
1050400000	Categoría 21	22	17.130.583,18	0	22	19	1	20	2	8.420.476,80	271.814,02
1050600000	Categoría 19	2	2.953.476,57	0	2	2	0	2	0	1.232.867,54	0,00
1050700000	Categoría 18	4	3.329.817,29	0	4	2	2	4	0	1.050.255,41	809.262,50
1050800000	Categoría 17	4	3.801.889,82	0	4	4	0	4	0	1.483.372,73	0,00
1050900000	Categoría 16	2	1.880.766,44	0	2	2	0	2	0	892.649,72	0,00
1051000000	Categoría 15	2	1.844.653,13	0	2	2	0	2	0	852.469,62	0,00
1051100000	Categoría 14	0	0,00	0	0	0	0	0	0	0,00	0,00
1051200000	Categoría 13	0	0,00	0	0	0	0	0	0	0,00	0,00
1051300000	Categoría 12	1	997.188,77	0	1	1	0	1	0	500.572,82	0,00
1051500000	Categoría 10	17	10.411.597,01	0	17	13	5	18	-1	5.224.194,62	735.549,67
1060000000	PERSONAL DE OBRAS, MAESTRANZA Y SERVICIOS	0	0,00	0	0	0	0	0	0	0,00	0,00
1060600000	Categoría 14	0	0,00	0	0	0	0	0	0	0,00	0,00
2000000000	ENCUADRAMIENTO PARTICULAR	0	0,00	0	0	0	0	0	0	0,00	0,00
2020000000	TRIBUNAL DE CUENTAS	0	0,00	0	0	0	0	0	0	0,00	0,00
2060000000	ESCALAFON PROFESIONAL UNIVERSITARIO	0	0,00	0	0	0	0	0	0	0,00	0,00
2070000000	DIRECCIÓN PROVINCIAL DE VIALIDAD	0	0,00	0	0	0	0	0	0	0,00	0,00
2071400000	Categoría 14	0	0,00	0	0	0	0	0	0	0,00	0,00
3000000000	TOTAL	79	72.484.505,86	0	79	70	8	78	1	34.864.709,60	1.838.626,19
4000000000	PERSONAL ADSCRIPTO AL ORGANISMO/ENTE	0	0,00	0	0	0	0	0	0	0,00	937.418,11

C.P.S.P.T.F.


Ruben Alberto BAHNTJE  
 Presidente  
 C.P.S.P.T.F.



Provincia de Tierra del Fuego,  
Antártida e Islas del Atlántico Sur  
República Argentina

PROVINCIA DE TIERRA DEL FUEGO

ADMINISTRACION PROVINCIAL  
ESTADO DE MOVIMIENTO DEL TESORO



MES 7 DE 2017

UNIDAD ORGANIZATIVA: Caja de Previsión Social TDF

En Pesos

CÓDIGO	CONCEPTO	IMPORTE
1000000000	SALDOS INICIALES	39.950.722,78
1010000000	Fondos Propios	39.566.483,72
1010200000	Bancos	39.566.483,72
10102010000	Cuentas a la Vista	39.566.483,72
1020000000	Fondos de Terceros	384.239,06
1020500000	Otros	384.239,06
2000000000	INGRESOS	2.256.682.448,41
2010000000	Fondos Propios	2.250.450.883,90
2010100000	Tributarios	1.845.244,69
20101010000	de Origen Nacional	1.845.244,69
2010200000	No Tributarios	607.972,95
20103000000	Contribuciones Seguridad Social	2.046.364.253,92
20107000000	Recupero de Prestamos	6.343.428,23
20108000000	Otros	195.289.984,11
2020000000	Fondos de Terceros	6.231.564,51
3000000000	EGRESOS	1.793.026.848,17
3010000000	Gastos en Personal	31.495.912,39
30101000000	Remuneraciones	20.260.071,37
30102000000	Aportes y Cont. a la Seg. Social	11.235.841,02
3020000000	Bienes y Servicios	6.708.107,85
30300000000	Bienes de Uso	545.989,99
30400000000	Transferencias	1.506.450.833,37
30402000000	Otros	1.506.450.833,37
30600000000	Otros Egresos	246.857.319,31
30700000000	Fondos de Terceros	968.685,26
30800000000	Diferidos Presupuestariamente	0,00
30801000000	Fondos Permanentes	0,00
40000000000	SALDOS FINALES	503.606.323,02
40100000000	Fondos Propios	497.959.204,71
40101000000	Caja	94.185,24
40102000000	Bancos	497.865.019,47
40102010000	Cuentas a la Vista	497.865.019,47
40200000000	Fondos de Terceros	5.647.118,31
40205000000	Otros	5.647.118,31
50000000000	DIFERENCIAS	0,00

C.P.S.P.T.F.
CVR

Rubén Alberto BAHNTJE  
Presidente  
C.P.S.P.T.F.



Provincia de Tierra del Fuego,  
Antártida e Islas del Atlántico Sur  
República Argentina.

PROVINCIA DE TIERRA DEL FUEGO  
ADMINISTRACION PROVINCIAL

STOCK DE DEUDA, USO DEL CRÉDITO Y SERVICIOS DE DEUDA

ORGANISMO: 133 Caja de Previsión Social TDF  
ETAPA: Devengado  
MES 7 DE 2017



En Pesos

CÓDIGO	PRESTAMISTA (*)	MONEDA (\$ o US\$)	STOCK	DATOS DEL PERIODO		MONTO ORIGINAL	GARANTÍA	FECHA OPERACIÓN	TASA ANUAL	PLAZO
				AMORTIZACIÓN	INTERESES					
1000000000	GOBIERNO NACIONAL	Peso	0,00	0,00	0,00	0,00		//	0,00	
2000000000	ENTIDADES BANCARIAS Y FINANCIERAS	Peso	0,00	0,00	0,00	0,00		//	0,00	
3000000000	PRESTAMOS DIRECTOS CON ORG. INTERNACIONALE	Peso	0,00	0,00	0,00	0,00		//	0,00	
4000000000	DEUDA CONSOLIDADA	Peso	0,00	0,00	0,00	0,00		//	0,00	
5000000000	TITULOS PUBLICOS PROVINCIALES	Peso	0,00	0,00	0,00	0,00		//	0,00	
7000000000	OTROS	Peso	0,00	0,00	0,00	0,00		//	0,00	
8000000000	TOTAL DEUDA PROVINCIAL	Peso	0,00	0,00	0,00	0,00		//	0,00	
9000000000	DEUDA FLOTANTE	Peso	268.081.602,90	0,00	0,00	0,00		//	0,00	
9010000000	Personal	Peso	5.824.870,31	0,00	0,00	0,00		//	0,00	
9020000000	Proveedores	Peso	267.649,21	0,00	0,00	0,00		//	0,00	
9040000000	Transferencias	Peso	260.158.180,29	0,00	0,00	0,00		//	0,00	
9060000000	Otros	Peso	10.903,09	0,00	0,00	0,00		//	0,00	
9060900000	Otros	Peso	10.903,09	0,00	0,00	0,00		//	0,00	

Fecha de Impresión: 02/10/17 13:50:27

RAMIREZ, CRISTINA

Página 1



*Alberto BAHNTJE*  
Presidente  
C.P.S.P.T.F.






Provincia de Tierra del Fuego,  
Antártida e Islas del Atlántico Sur  
República Argentina

PROVINCIA DE TIERRA DEL FUEGO  
ADMINISTRACION PROVINCIAL

STOCK DE DEUDA, USO DEL CRÉDITO Y SERVICIOS DE DEUDA

ORGANISMO: 133 Caja de Previsión Social TDF  
ETAPA: Pagado  
MES 7 DE 2017



En Pesos

CÓDIGO	PRESTAMISTA (*)	MONEDA (\$ o U\$S)	STOCK	DATOS DEL PERIODO		MONTO ORIGINAL	GARANTÍA	FECHA OPERACIÓN	TASA ANUAL	PLAZO
				AMORTIZACIÓN	INTERESES					
1000000000	GOBIERNO NACIONAL	Peso	0,00	0,00	0,00	0,00		//	0,00	
2000000000	ENTIDADES BANCARIAS Y FINANCIERAS	Peso	0,00	0,00	0,00	0,00		//	0,00	
3000000000	PRESTAMOS DIRECTOS CON ORG. INTERNACIONALE	Peso	0,00	0,00	0,00	0,00		//	0,00	
4000000000	DEUDA CONSOLIDADA	Peso	0,00	0,00	0,00	0,00		//	0,00	
5000000000	TITULOS PUBLICOS PROVINCIALES	Peso	0,00	0,00	0,00	0,00		//	0,00	
7000000000	OTROS	Peso	0,00	0,00	0,00	0,00		//	0,00	
8000000000	TOTAL DEUDA PROVINCIAL	Peso	0,00	0,00	0,00	0,00		//	0,00	
9000000000	DEUDA FLOTANTE	Peso	266.061.602,90	0,00	0,00	0,00		//	0,00	
9010000000	Personal	Peso	5.624.870,31	0,00	0,00	0,00		//	0,00	
9020000000	Proveedores	Peso	267.649,21	0,00	0,00	0,00		//	0,00	
9040000000	Transferencias	Peso	260.158.180,29	0,00	0,00	0,00		//	0,00	
9080000000	Otros	Peso	10.903,09	0,00	0,00	0,00		//	0,00	
9060900000	Otros	Peso	10.903,09	0,00	0,00	0,00		//	0,00	

C.P.S.P.T.F.
CR

*Rubén Alberto BAHNTJE*  
Presidente  
C.P.S.P.T.F.



Provincia de Tierra del Fuego,  
Antártida e Islas del Atlántico Sur,  
República Argentina.


PROVINCIA DE TIERRA DEL FUEGO  
ADMINISTRACIÓN PROVINCIAL

CARACTERÍSTICAS DE LOS AVALES Y/O GARANTÍAS OTORGADOS

Organismo: Caja de Previsión Social TDF

Mes: 7

Año: 2017



BENEFICIARIOS	MARCO LEGAL	PROYECTO	PROGRAMA	MONTO DEL CONTRATO	MONEDA	GARANTÍA DE CONTRAPARTE	SALDO ADEUDADO	CONDICIONES FINANCIERAS			CANTIDAD DE CUOTAS	PERIODICIDAD
								PLAZO	GRACIA	TASA		
Detallar (Informar al				0,00	Peso	0,00	0,00			0,00	0	
Detallar (Informar al				0,00	Peso	0,00	0,00			0,00	0	
Detallar (Informar al				0,00	Peso	0,00	0,00			0,00	0	
Detallar (Informar al				0,00	Peso	0,00	0,00			0,00	0	
Detallar (Informar al				0,00	Peso	0,00	0,00			0,00	0	
Detallar (Informar al				0,00	Peso	0,00	0,00			0,00	0	
Detallar (Informar al				0,00	Peso	0,00	0,00			0,00	0	
Detallar (Informar al				0,00	Peso	0,00	0,00			0,00	0	
Detallar (Informar al				0,00	Peso	0,00	0,00			0,00	0	

OBSERVACIONES

Número: 1 Usuario: CRAMIREZ Fecha: 19/05/17 17:10  
La Caja de Previsión no posee avales y garantías

C.P.S.P.T.F.
CVR

Rubén Alberto BAHNTJE  
Presidente  
C.P.S.P.T.F.

PLANILLA EN ETAPA: Ninguno

UNIDAD ORGANIZATIVA: 133 Caja de Previsión Social TDF

Código	Fuente Financiamiento - Denominación de la Obra	Código Obra	Código BAPIN	Fecha Inicio	Fecha Fin	Clase	Avance Físico (%)	Ubicación Geográfica	Costo Total	Ejecución Acumulada	Estimación a Cierre de Ejercicio
10000000	Fuentes Internas						0,00		0,00	0,00	0,00
10100000	Tesoro Provincial						0,00		0,00	0,00	0,00
10100600	RSCALIA DE ESTADO						0,00		0,00	0,00	0,00
10200000	Recursos Propios						0,00		0,00	0,00	0,00
10300000	Recursos con Afiliación Especifica						0,00		0,00	0,00	0,00
10301000	Rec. Ateq. Especifica Provinciales						0,00		0,00	0,00	0,00
10302000	Rec. Ateq. Especifica Nacionales						0,00		0,00	0,00	0,00
10400000	Transferencias Internas						0,00		0,00	0,00	0,00
20000000	Fuente Externas						0,00		0,00	0,00	0,00
20100000	Transferencias Externas						0,00		0,00	0,00	0,00
20200000	Crédito Externo						0,00		0,00	0,00	0,00
<b>SUB-TOTAL:</b>									0,00	0,00	0,00

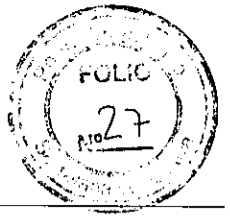
OBSERVACIONES

Fecha de Impresión: 02/10/17 13:50:57 RAMIREZ, CRISTINA

Página

C.P.S.P.T.F.  
CYR


Rubén Alberto BAHNTJE  
Presidente  
C.P.S.P.T.F.



PLANILLA EN ETAPA: Ninguna  
 UNIDAD ORGANIZATIVA: 133 Caja de Previsión Social TDF

Número: 1 Usuario: CRAMIREZ Fecha: 19/05/17 17:11  
 La CPSPTF no posee obras en ejecución

C.P.S.P.T.F.
CVR

  
 Ruben Alberto BAHNTJE  
 Presidente  
 C.P.S.P.T.F.



Provincia de Tierra del Fuego,  
Antártida e Islas del Atlántico Sur  
República Argentina

PROVINCIA DE TIERRA DEL FUEGO

ESQUEMA AHORRO - INVERSION - FINANCIAMIENTO



ORGANISMO: Caja de Previsión Social TDF

ETAPA: Crédito Vigente

MES 8 DE 2017

TRIMESTRE 3

En Pesos

COD	CONCEPTO	IMPORTE
10000000	I. INGRESOS CORRIENTES	3.383.451.538,27
10100000	TRIBUTARIOS	8.054.865,36
101010000	De Origen Provincial	0,00
101020000	De Origen Nacional	8.054.865,36
101021200	Impuesto a los Bienes Personales - Ley Nº 23.966 Art. 30	8.054.865,36
101021900	Otros	0,00
101030000	Afectados a Obras Públicas	0,00
101040000	CONTRIBUCIONES A LA SEGURIDAD SOCIAL	3.356.469.291,51
101040100	Aportes y Retenciones que perciben Org. de Prev. y Asist. Soc.	3.356.469.291,51
102000000	NO TRIBUTARIOS	11.820.446,14
102010000	Recursos No Tributarios	0,00
102020000	Otros No Tributarios	11.820.446,14
103000000	VENTA DE BS. Y SERV. DE LA ADMIN. PUBLICA	0,00
104000000	RENTAS DE LA PROPIEDAD	7.106.935,26
104010000	Intereses por Préstamos	4.733.845,06
104020000	Intereses por Títulos y Valores	1.288.090,20
104050000	Arrendamiento de Tierras y Terrenos	1.085.000,00
105000000	TRANSFERENCIAS CORRIENTES	0,00
105020000	del Sector Público Nacional	0,00
105030000	del Sector Público Provincial y Municipal	0,00
200000000	II. GASTOS CORRIENTES	3.626.127.168,39
201000000	GASTOS DE CONSUMO	102.544.400,71
201010000	Personal	72.544.504,86
201020000	Bienes de Consumo	1.652.296,71
201030000	Servicios	28.347.599,14
202000000	RENTAS DE LA PROPIEDAD	0,00
203000000	PRESTACIONES DE LA SEGURIDAD SOCIAL	3.522.572.055,12
203010000	Prestaciones que brindan los Organ.de Prev. y Asistencia Social	3.522.572.055,12
204000000	TRANSFERENCIAS CORRIENTES	510.712,56
204010000	Al Sector Privado	0,00
204020000	Al Sector Público	510.712,56
204020100	Municipios	0,00
204020400	Otros	510.712,56
205000000	OTRAS PERDIDAS	500.000,00
300000000	III. RESULTADO ECONOMICO (I-II)	-242.675.630,12
400000000	IV. INGRESOS DE CAPITAL	0,00
401000000	RECURSOS PROPIOS DE CAPITAL	0,00
402000000	TRANSFERENCIAS DE CAPITAL	0,00
403000000	DISMINUCIÓN DE LA INVERSION FINANCIERA	0,00
500000000	V. GASTOS DE CAPITAL	4.643.152,10
501000000	INVERSION REAL DIRECTA	4.643.152,10
501010000	Maquinaria y Equipo	1.634.806,10
501020000	Construcciones	0,00
501040000	Otros	3.008.346,00

Fecha de Impresión: 02/10/17 13:51:12

RAMIREZ, CRISTINA

Página 1

C.P.S.P.T.F.

CR

Alberto BAHNTJE  
Presidente  
C.P.S.P.T.F.



Provincia de Tierra del Fuego,  
Antártida e Islas del Atlántico Sur  
República Argentina

PROVINCIA DE TIERRA DEL FUEGO

ESQUEMA AHORRO - INVERSION - FINANCIAMIENTO



ORGANISMO: Caja de Previsión Social TDF  
ETAPA: Crédito Vigente  
MES 8 DE 2017  
TRIMESTRE 3

En Pesos

COD	CONCEPTO	IMPORTE
502000000	TRANSFERENCIAS DE CAPITAL	0,00
503000000	INVERSION FINANCIERA	0,00
600000000	VI. INGRESOS TOTALES (I+IV)	3.383.451.538,27
700000000	VII. GASTOS TOTALES (II+V)	3.630.770.320,49
800000000	VIII. GASTOS PRIMARIOS (VII-Rentas de la Propiedad)	3.630.770.320,49
900000000	IX. RESULTADO FINANCIERO PREVIO A EROG. FIGUR.(VI-VII)	-247.318.782,22
1000000000	X. CONTRIBUCIONES FIGURATIVAS	117.700.324,73
1100000000	XI. GASTOS FIGURATIVOS	0,00
1200000000	XII. RESULTADO PRIMARIO (VI-VIII)	-247.318.782,22
1300000000	XIII. RESULTADO FINANCIERO (IX+X-XI)	-129.618.457,49
1400000000	XIV. FUENTES FINANCIERAS	129.868.457,49
1401000000	DISMINUCION DE LA INVERSION FINANCIERA	129.868.457,49
1401020000	Disminución de Inversiones Fcras. Temporarias	15.166.104,24
1401040000	Disminución de Otros Activos Financieros	114.702.353,25
1402000000	ENDEUDAMIENTO PUBLICO E INCREMENTO DE OTROS PASIVOS	0,00
1500000000	XV. APLICACIONES FINANCIERAS	250.000,00
1501000000	INVERSION FINANCIERA	250.000,00
1501020000	Incremento de Inversiones Fcras. Temporarias	250.000,00
1502000000	AMORTIZACION DE DEUDA Y DISMINUCION DE OTROS PASIVOS	0,00
1503000000	GASTOS FIGURATIVOS PARA APLICACIONES FINANCIERAS	0,00
1600000000	OTROS CONCEPTOS NO INFORMADOS	0,00

C.P.S.P.T.F.
CVR

Juan Alberto BAHNTJE  
Presidente  
C.P.S.P.T.F.



Provincia de Tierra del Fuego,  
Antártida e Islas del Atlántico Sur  
República Argentina

PROVINCIA DE TIERRA DEL FUEGO

ESQUEMA AHORRO - INVERSION - FINANCIAMIENTO



ORGANISMO: Caja de Previsión Social TDF  
ETAPA: Devengado  
MES 8 DE 2017  
TRIMESTRE 3


En Pesos

COD	CONCEPTO	IMPORTE
10000000	I. INGRESOS CORRIENTES	2.311.976.951,00
10100000	TRIBUTARIOS	4.415.668,95
101010000	De Origen Provincial	0,00
101020000	De Origen Nacional	4.415.668,95
101021200	Impuesto a los Bienes Personales - Ley Nº 23.966 Art. 30	4.415.668,95
101021900	Otros	0,00
101030000	Afectados a Obras Públicas	0,00
101040000	CONTRIBUCIONES A LA SEGURIDAD SOCIAL	2.305.909.807,72
101040100	Aportes y Retenciones que perciben Org. de Prev. y Asist. Soc.	2.305.909.807,72
102000000	NO TRIBUTARIOS	796.061,80
102010000	Recursos No Tributarios	0,00
102020000	Otros No Tributarios	796.061,80
103000000	VENTA DE BS. Y SERV. DE LA ADMIN. PUBLICA	0,00
104000000	RENTAS DE LA PROPIEDAD	855.412,53
104020000	Intereses por Títulos y Valores	135.412,53
104050000	Arrendamiento de Tierras y Terrenos	720.000,00
105000000	TRANSFERENCIAS CORRIENTES	0,00
200000000	II. GASTOS CORRIENTES	1.821.254.980,07
201000000	GASTOS DE CONSUMO	50.207.808,15
201010000	Personal	42.627.823,81
201020000	Bienes de Consumo	488.151,38
201030000	Servicios	7.091.832,96
202000000	RENTAS DE LA PROPIEDAD	0,00
203000000	PRESTACIONES DE LA SEGURIDAD SOCIAL	1.770.557.856,82
203010000	Prestaciones que brindan los Organ.de Prev. y Asistencia Social	1.770.557.856,82
204000000	TRANSFERENCIAS CORRIENTES	489.315,10
204020000	Al Sector Público	489.315,10
204020400	Otros	489.315,10
300000000	III. RESULTADO ECONOMICO (I-II)	490.721.970,93
400000000	IV. INGRESOS DE CAPITAL	0,00
401000000	RECURSOS PROPIOS DE CAPITAL	0,00
402000000	TRANSFERENCIAS DE CAPITAL	0,00
403000000	DISMINUCIÓN DE LA INVERSION FINANCIERA	0,00
500000000	V. GASTOS DE CAPITAL	1.034.242,99
501000000	INVERSION REAL DIRECTA	1.034.242,99
501010000	Maquinaria y Equipo	1.034.242,99
501020000	Construcciones	0,00
502000000	TRANSFERENCIAS DE CAPITAL	0,00
503000000	INVERSION FINANCIERA	0,00
600000000	VI. INGRESOS TOTALES (I+IV)	2.311.976.951,00
700000000	VII. GASTOS TOTALES (II+V)	1.822.289.223,06
800000000	VIII. GASTOS PRIMARIOS (VII-Rentas de la Propiedad)	1.822.289.223,06
900000000	IX. RESULTADO FINANCIERO PREVIO A EROG. FIGUR.(VI-VII)	489.687.727,94
1000000000	X. CONTRIBUCIONES FIGURATIVAS	81.198.482,52

Fecha de Impresión: 02/10/17 13:51:21

RAMIREZ, CRISTINA

Página 1



*[Signature]*  
Joaquín Alberto BAHNTJE  
Presidente  
C.P.S.P.T.F.



Provincia de Tierra del Fuego,  
Antártida e Islas del Atlántico Sur  
República Argentina

PROVINCIA DE TIERRA DEL FUEGO

ESQUEMA AHORRO - INVERSION - FINANCIAMIENTO



ORGANISMO: Caja de Previsión Social TDF  
ETAPA: Devengado  
MES 8 DE 2017  
TRIMESTRE 3

En Pesos

COD	CONCEPTO	IMPORTE
1100000000	XI. GASTOS FIGURATIVOS	0,00
1200000000	XII. RESULTADO PRIMARIO (VI-VIII)	489.687.727,94
1300000000	XIII. RESULTADO FINANCIERO (IX+X-XI)	570.886.210,46
1400000000	XIV. FUENTES FINANCIERAS	164.898.367,89
1401000000	DISMINUCION DE LA INVERSION FINANCIERA	142.634.721,75
1401020000	Disminución de Inversiones Fcras. Temporarias	7.097.933,23
1401040000	Disminución de Otros Activos Financieros	135.536.788,52
1402000000	ENDEUDAMIENTO PUBLICO E INCREMENTO DE OTROS PASIVOS	22.263.646,14
1402040000	Incremento de la Deuda Flotante	6.772.405,62
1402050000	Incremento de Otros Pasivos	15.491.240,52
1403000000	CONTRIBUCIONES FIGURATIVAS PARA APLICACIONES FINANCIERAS	0,00
1500000000	XV. APLICACIONES FINANCIERAS	735.784.578,36
1501000000	INVERSION FINANCIERA	491.958.690,95
1501010000	Incremento de Disponibilidades	486.589.140,07
1501050000	Incremento de Otros Activos Financieros	5.369.550,88
1502000000	AMORTIZACION DE DEUDA Y DISMINUCION DE OTROS PASIVOS	243.825.887,41
1502040000	Disminucion de la Deuda Flotante	219.570.169,81
1502050000	Disminución de Otros Pasivos	24.255.717,60
1503000000	GASTOS FIGURATIVOS PARA APLICACIONES FINANCIERAS	0,00
1600000000	OTROS CONCEPTOS NO INFORMADOS	-0,01

C.P.S.P.T.F.
CVR

Ruben Alberto BAHNTJE  
Presidente  
C.P.S.P.T.F.





Provincia de Tierra del Fuego,  
Antártida e Islas del Atlántico Sur  
República Argentina

PROVINCIA DE TIERRA DEL FUEGO

ESQUEMA AHORRO - INVERSION - FINANCIAMIENTO



ORGANISMO: Caja de Previsión Social TDF  
ETAPA: Pagado  
MES 8 DE 2017  
TRIMESTRE 3

En Pesos

COD	CONCEPTO	IMPORTE
10000000	I. INGRESOS CORRIENTES	2.311.976.951,00
10100000	TRIBUTARIOS	4.415.668,95
10101000	De Origen Provincial	0,00
10101010	Ingresos Brutos	0,00
10102000	De Origen Nacional	4.415.668,95
101021200	Impuesto a los Bienes Personales - Ley Nº 23.966 Art. 30	4.415.668,95
101021900	Otros	0,00
101030000	Afectados a Obras Públicas	0,00
101040000	CONTRIBUCIONES A LA SEGURIDAD SOCIAL	2.305.909.807,72
101040100	Aportes y Retenciones que perciben Org. de Prev. y Asist. Soc.	2.305.909.807,72
102000000	NO TRIBUTARIOS	796.061,80
102010000	Recursos No Tributarios	0,00
102010100	Tasas Retributivas de Servicios	0,00
102012500	Regalías Hidrocarburíferas	0,00
102020000	Otros No Tributarios	796.061,80
103000000	VENTA DE BS. Y SERV. DE LA ADMIN. PUBLICA	0,00
104000000	RENTAS DE LA PROPIEDAD	855.412,53
104020000	Intereses por Títulos y Valores	135.412,53
104050000	Arrendamiento de Tierras y Terrenos	720.000,00
105000000	TRANSFERENCIAS CORRIENTES	0,00
105020000	del Sector Público Nacional	0,00
105030000	del Sector Público Provincial y Municipal	0,00
200000000	II. GASTOS CORRIENTES	1.814.649.574,45
201000000	GASTOS DE CONSUMO	44.435.072,24
201010000	Personal	36.968.751,90
201020000	Bienes de Consumo	488.151,38
201030000	Servicios	6.978.168,96
202000000	RENTAS DE LA PROPIEDAD	0,00
203000000	PRESTACIONES DE LA SEGURIDAD SOCIAL	1.769.725.187,11
203010000	Prestaciones que brindan los Organ.de Prev. y Asistencia Social	1.769.725.187,11
204000000	TRANSFERENCIAS CORRIENTES	489.315,10
204020000	Al Sector Público	489.315,10
204020400	Otros	489.315,10
300000000	III. RESULTADO ECONOMICO (I-II)	497.327.376,55
400000000	IV. INGRESOS DE CAPITAL	0,00
401000000	RECURSOS PROPIOS DE CAPITAL	0,00
402000000	TRANSFERENCIAS DE CAPITAL	0,00
403000000	DISMINUCIÓN DE LA INVERSION FINANCIERA	0,00
500000000	V. GASTOS DE CAPITAL	867.242,99
501000000	INVERSION REAL DIRECTA	867.242,99
501010000	Maquinaria y Equipo	867.242,99
501020000	Construcciones	0,00
502000000	TRANSFERENCIAS DE CAPITAL	0,00
503000000	INVERSION FINANCIERA	0,00

Fecha de Impresión: 02/10/17 13:53:37

RAMIREZ, CRISTINA

Página 1

C.R.S.P.T.F.
CR

Roberto BAHNTJE  
Presidente  
C.R.S.P.T.F.



Provincia de Tierra del Fuego,  
Antártida e Islas del Atlántico Sur  
República Argentina

PROVINCIA DE TIERRA DEL FUEGO

ESQUEMA AHORRO - INVERSION - FINANCIAMIENTO




ORGANISMO: Caja de Previsión Social TDF  
ETAPA: Pagado  
MES 8 DE 2017  
TRIMESTRE 3

En Pesos

COD	CONCEPTO	IMPORTE
600000000	VI. INGRESOS TOTALES (I+IV)	2.311.976.951,00
700000000	VII. GASTOS TOTALES (II+V)	1.815.516.817,44
800000000	VIII. GASTOS PRIMARIOS (VII-Rentas de la Propiedad)	1.815.516.817,44
900000000	IX. RESULTADO FINANCIERO PREVIO A EROG. FIGUR.(VI-VII)	496.460.133,56
1000000000	X. CONTRIBUCIONES FIGURATIVAS	81.198.482,52
1100000000	XI. GASTOS FIGURATIVOS	0,00
1200000000	XII. RESULTADO PRIMARIO (VI-VIII)	496.460.133,56
1300000000	XIII. RESULTADO FINANCIERO (IX+X-XI)	577.658.616,08
1400000000	XIV. FUENTES FINANCIERAS	158.125.962,27
1401000000	DISMINUCION DE LA INVERSION FINANCIERA	142.634.721,75
1401020000	Disminución de Inversiones Fcras. Temporarias	7.097.933,23
1401040000	Disminución de Otros Activos Financieros	135.536.788,52
1402000000	ENDEUDAMIENTO PUBLICO E INCREMENTO DE OTROS PASIVOS	15.491.240,52
1402050000	Incremento de Otros Pasivos	15.491.240,52
1500000000	XV. APLICACIONES FINANCIERAS	516.214.408,55
1501000000	INVERSION FINANCIERA	491.958.690,95
1501010000	Incremento de Disponibilidades	486.589.140,07
1501050000	Incremento de Otros Activos Financieros	5.369.550,88
1502000000	AMORTIZACION DE DEUDA Y DISMINUCION DE OTROS PASIVOS	24.255.717,60
1502040000	Disminucion de la Deuda Flotante	0,00
1502050000	Disminución de Otros Pasivos	24.255.717,60
1503000000	GASTOS FIGURATIVOS PARA APLICACIONES FINANCIERAS	0,00
1600000000	OTROS CONCEPTOS NO INFORMADOS	219.570.169,80

C.P.S.T.F.
CVR

Ruben Alberto BAHNTJE  
Presidente  
C.P.S.T.F.



COD. RECURSO	RECURSOS	FORMULADO	AUMENTOS	DISMINUCIONES	DEFINITIVO	EJECUTADO	SALDO
10000000	RECURSOS	3.038.855.700,27	344.595.838,00	0,00	3.383.451.538,27	2.311.976.951,00	1.071.474.587,27
10100000	INGRESOS TRIBUTARIOS	8.054.865,36	0,00	0,00	8.054.865,36	4.415.668,95	3.639.196,41
101020500	Bienes personales No Incorp	0,00	0,00	0,00	0,00	0,00	0,00
101030000	Sobre la Producción, el Consum	8.054.865,36	0,00	0,00	8.054.865,36	4.415.668,95	3.639.196,41
101030100	Valor Agregado	8.054.865,36	0,00	0,00	8.054.865,36	4.415.668,95	3.639.196,41
101030103	Valor Agregado Ley Nº 23.9	8.054.865,36	0,00	0,00	8.054.865,36	4.415.668,95	3.639.196,41
102000000	INGRESOS NO TRIBUTARIOS	11.820.446,14	0,00	0,00	11.820.446,14	796.061,80	11.024.384,34
102090000	Otros Ingresos No Tributarios	11.820.446,14	0,00	0,00	11.820.446,14	796.061,80	11.024.384,34
102090900	Otros	11.820.446,14	0,00	0,00	11.820.446,14	796.061,80	11.024.384,34
102090909	Otros No Tributarios	11.820.446,14	0,00	0,00	11.820.446,14	796.061,80	11.024.384,34
103000000	CONTRIBUCIONES	3.011.873.453,51	344.595.838,00	0,00	3.356.469.291,51	2.305.909.807,72	1.050.559.483,79
103010000	Contribuciones al Servicio Previs	3.011.873.453,51	344.595.838,00	0,00	3.356.469.291,51	2.305.909.807,72	1.050.559.483,79
103010100	Aportes Personales	1.567.989.150,27	204.295.350,07	0,00	1.772.284.500,34	1.155.072.375,82	617.212.124,52
103010200	Contribuciones Patronales	1.443.884.303,24	140.300.487,93	0,00	1.584.184.791,17	1.150.837.431,90	433.347.359,27
103020000	Contribuciones a las Obras Soc	0,00	0,00	0,00	0,00	0,00	0,00
104000000	VENTA DE BS. Y SERV. DE LA AD	0,00	0,00	0,00	0,00	0,00	0,00
105000000	INGRESOS DE OPEHACIÓN	0,00	0,00	0,00	0,00	0,00	0,00
106000000	RENTAS DE LA PROPIEDAD	7.106.935,26	0,00	0,00	7.106.935,26	855.412,53	6.251.522,73
106010000	Intereses por Prestamos	4.733.845,06	0,00	0,00	4.733.845,06	0,00	4.733.845,06
106010100	Intereses por Préstamos Inter	4.733.845,06	0,00	0,00	4.733.845,06	0,00	4.733.845,06
106020000	Intereses por Depósitos	0,00	0,00	0,00	0,00	0,00	0,00
106030000	Intereses por Títulos y Valores	1.288.090,20	0,00	0,00	1.288.090,20	135.412,53	1.152.677,67
106030200	Intereses por títulos y valores	1.288.090,20	0,00	0,00	1.288.090,20	135.412,53	1.152.677,67
106050000	Arrendamientos de Tierras y Ter	1.085.000,00	0,00	0,00	1.085.000,00	720.000,00	365.000,00
107000000	TRANSFERENCIAS CORRIENTES	0,00	0,00	0,00	0,00	0,00	0,00
200000000	RECURSOS DE CAPITAL	0,00	0,00	0,00	0,00	0,00	0,00
201000000	RECURSOS PROPIOS DE CAPIT	0,00	0,00	0,00	0,00	0,00	0,00
202000000	TRANSFERENCIAS DE CAPITAL	0,00	0,00	0,00	0,00	0,00	0,00
300000000	FUENTES FINANCIERAS	129.868.457,49	0,00	0,00	129.868.457,49	140.720.465,20	-10.852.007,71
301000000	VENTA DE TITULOS Y VALORES	0,00	0,00	0,00	0,00	0,00	0,00
302000000	VENTA DE ACCIONES Y PARTIC	0,00	0,00	0,00	0,00	0,00	0,00

C.P.S.P.T.F.
CVR

*[Signature]*  
 ...eno BALINTJE  
 Presidente  
 C.P.S.P.T.F.



Provincia de Tierra del Fuego,  
Antártida e Islas del Atlántico Sur.  
República Argentina.


ADMINISTRACIÓN PROVINCIAL

EJECUCIÓN DE RECURSOS POR RUBRO

Organismo: Caja de Previsión Social TDF

Mes: 8

Año: 2017



COD. RECURSO	RECURSOS	FORMULADO	AUMENTOS	DISMINUCIONES	DEFINITIVO	EJECUTADO	SALDO
303000000	RECUPERACION DE PRESTAMO	15.166.104,24	0,00	0,00	15.166.104,24	7.097.933,23	8.068.171,01
303010000	Del sector privado	15.166.104,24	0,00	0,00	15.166.104,24	7.097.933,23	8.068.171,01
304000000	RECUPERACION DE PRESTAMO	154.590,62	0,00	0,00	154.590,62	12.882,55	141.708,07
304020000	Del Sector publico nacional	154.590,62	0,00	0,00	154.590,62	12.882,55	141.708,07
305000000	DISMINUCIÓN DE OTROS ACTIV	114.547.762,63	0,00	0,00	114.547.762,63	133.609.649,42	-19.061.886,79
305010000	Disminución de Disponibilidades	0,00	0,00	0,00	0,00	0,00	0,00
305020000	Disminución de Inversiones Fina	0,00	0,00	0,00	0,00	0,00	0,00
305030000	Disminución de Cuentas Comerc	0,00	0,00	0,00	0,00	0,00	0,00
305040000	Disminución de Otras Cuentas a	114.547.762,63	0,00	0,00	114.547.762,63	132.872.606,47	-18.324.843,84
305040100	Otras cuentas a cobrar a corto	0,00	0,00	0,00	0,00	39.515.248,90	-39.515.248,90
305040200	Otras cuentas a cobrar a largo	114.547.762,63	0,00	0,00	114.547.762,63	93.357.357,57	21.190.405,06
305050000	Disminución de Documentos Co	0,00	0,00	0,00	0,00	0,00	0,00
305060000	Disminución de Otros Document	0,00	0,00	0,00	0,00	0,00	0,00
305070000	Adelantos a Proveedores y Cont	0,00	0,00	0,00	0,00	737.042,95	-737.042,95
305070100	Adelantos a proveedores y co	0,00	0,00	0,00	0,00	737.042,95	-737.042,95
305080000	Activos Diferidos	0,00	0,00	0,00	0,00	0,00	0,00
306010000	Colocación de Deuda Interna	0,00	0,00	0,00	0,00	0,00	0,00
306020000	Colocación de Deuda Externa	0,00	0,00	0,00	0,00	0,00	0,00
307000000	OBTENCIÓN DE PRESTAMOS	0,00	0,00	0,00	0,00	0,00	0,00
309000000	INCREMENTO DEL PATRIMONIO	0,00	0,00	0,00	0,00	0,00	0,00
401000000	CONTRIBUCIONES FIGURATIVAS	117.700.324,73	0,00	0,00	117.700.324,73	81.198.482,52	36.501.842,21
401010000	CONTRIBUCIONES FIGURATIVAS	117.700.324,73	0,00	0,00	117.700.324,73	81.198.482,52	36.501.842,21
401010200	Contr. de Instituciones Descentra	117.700.324,73	0,00	0,00	117.700.324,73	81.198.482,52	36.501.842,21
401020000	CONTRIBUCIONES FIGURATIVAS	0,00	0,00	0,00	0,00	0,00	0,00
401030000	CONTRIBUCIONES FIGURATIVAS	0,00	0,00	0,00	0,00	0,00	0,00
100000000	TOTALES	3.286.424.482,49	344.595.838,00	0,00	3.631.020.320,49	2.533.895.898,72	1.097.124.421,77

Fecha de Impresión: 02/10/17 13:53:47

RAMIREZ, CRISTINA

Página: 2

C.P.S.P.T.F.
<i>CR</i>

*Alberto BAHNTJE*  
Presidente  
C.P.S.P.T.F.



Provincia de Tierra del Fuego,  
Antártida e Islas del Atlántico Sur.  
República Argentina.

ADMINISTRACIÓN PROVINCIAL

EJECUCIÓN DE GASTOS POR OBJETO A NIVEL DE PARCIAL

Organismo: Caja de Previsión Social TDF

Mes: 8 Año: 2017



COD. GASTO	GASTOS	CRED ORIGINAL	AUMENTOS	DISMINUCIONES	CRED VIGENTE	COMPROMISO	DEVENGADO	MAND A PAGAR	PAGADO	NO EJECUTADO
10000	GASTOS EN PERSONAL	64.727.267,49	15.236.446,21	7.421.227,85	72.544.505,85	42.627.823,81	42.627.823,81	42.627.823,81	36.966.761,90	29.816.662,04
10100	Personal permanente	62.346.863,38	10.410.274,06	6.915.169,97	66.043.968,47	35.045.792,00	35.045.792,00	35.045.792,00	33.180.318,31	27.998.177,47
10101	Retribuciones del Cargo	47.222.248,75	10.410.274,06	3.669.026,75	53.933.496,06	31.514.095,29	31.514.095,29	31.514.095,29	27.459.226,20	22.416.400,77
10102	Retribuciones a personal directivo y de control	15.326.819,63	0,00	3.216.143,22	12.110.476,41	6.531.696,71	6.531.696,71	6.531.696,71	5.721.092,11	5.578.776,70
10200	Personal Temporario	579.572,08	3.220.261,92	506.057,88	3.293.776,12	2.466.201,06	2.466.201,06	2.466.201,06	1.998.524,48	427.575,06
10201	Retribuciones del cargo	579.572,08	3.220.261,92	506.057,88	3.293.776,12	2.466.201,06	2.466.201,06	2.466.201,06	1.998.524,48	427.575,06
10300	Servicios extraordinarios	489.285,50	940.119,46	0,00	1.429.404,96	1.111.932,33	1.111.932,33	1.111.932,33	936.447,93	317.472,83
10301	Retribuciones extraordinarias	489.285,50	940.119,46	0,00	1.429.404,96	1.111.932,33	1.111.932,33	1.111.932,33	936.447,93	317.472,83
10400	Asignaciones familiares	586.696,00	646.656,58	0,00	1.233.352,58	707.939,38	707.939,38	707.939,38	627.066,98	528.314,20
10401	Asignaciones familiares	586.696,00	646.656,58	0,00	1.233.352,58	707.939,38	707.939,38	707.939,38	627.066,98	528.314,20
10500	Asistencia social al personal	522.956,53	18.135,19	0,00	541.101,72	295.959,04	295.959,04	295.959,04	256.394,20	245.142,68
10501	Seguros de Riesgo del Trabajo	522.956,53	18.135,19	0,00	541.101,72	295.959,04	295.959,04	295.959,04	256.394,20	245.142,68
10600	Beneficios y compensaciones	0,00	0,00	0,00	0,00	0,00	0,00	0,00	0,00	0,00
20000	BIENES DE CONSUMO	1.652.296,71	0,00	0,00	1.652.296,71	488.471,38	488.471,38	488.471,38	488.471,38	1.164.145,33
20100	Productos alimenticios, agropecuarios y forestales	303.956,18	0,00	0,00	303.956,18	78.955,00	78.955,00	78.955,00	78.955,00	225.001,18
20101	Alimentos para personas	303.956,18	0,00	0,00	303.956,18	78.955,00	78.955,00	78.955,00	78.955,00	225.001,18
20200	Textiles y vestuario	85.800,00	0,00	0,00	85.800,00	0,00	0,00	0,00	0,00	85.800,00
20201	Prendas de vestir	85.800,00	0,00	0,00	85.800,00	0,00	0,00	0,00	0,00	85.800,00
20300	Productos de papel, cartón e impresos	298.244,74	0,00	0,00	298.244,74	121.261,49	121.261,49	121.261,49	121.261,49	176.983,25
20301	Papel de escritorio y cartón	298.244,74	0,00	0,00	298.244,74	121.261,49	121.261,49	121.261,49	121.261,49	176.983,25
20400	Productos de cuero y caucho	12.840,00	0,00	0,00	12.840,00	9.279,20	9.279,20	9.279,20	9.279,20	3.560,80
20404	Cubiertas y cámaras de aire	12.840,00	0,00	0,00	12.840,00	9.279,20	9.279,20	9.279,20	9.279,20	3.560,80
20500	Productos químicos, combustibles y lubricantes	304.704,00	0,00	0,00	304.704,00	29.104,25	29.104,25	29.104,25	29.104,25	275.599,75
20502	Productos farmacéuticos y medicinales	304.704,00	0,00	0,00	304.704,00	29.104,25	29.104,25	29.104,25	29.104,25	275.599,75
20600	Productos de minerales no metálicos	8.239,98	0,00	0,00	8.239,98	0,00	0,00	0,00	0,00	8.239,98
20602	Productos de vidrio	8.239,98	0,00	0,00	8.239,98	0,00	0,00	0,00	0,00	8.239,98
20700	Productos metálicos	93.796,96	0,00	0,00	93.796,96	7.673,46	7.673,46	7.673,46	7.673,46	86.123,50
20704	Estructuras metálicas acabadas	93.796,96	0,00	0,00	93.796,96	7.673,46	7.673,46	7.673,46	7.673,46	86.123,50
20800	Minerales	0,00	0,00	0,00	0,00	0,00	0,00	0,00	0,00	0,00
20900	Otros bienes de consumo	544.914,85	0,00	0,00	544.914,85	241.877,98	241.877,98	241.877,98	241.877,98	303.036,87
20901	Elementos de limpieza	544.914,85	0,00	0,00	544.914,85	241.877,98	241.877,98	241.877,98	241.877,98	303.036,87

Fecha de Impresión: 02/10/17 13:53:58 RAMIREZ, CRISTINA


Página: 1

C.P.S.P.T.F.  
CVR

*[Handwritten Signature]*  
Presidente  
C.P.S.P.T.F.



COD. GASTO	GASTOS	CRED ORIGINAL	AUMENTOS	DISMINUCIONES	CRED VIGENTE	COMPROMISO	DEVENGADO	MANDO A PAGAR	PAGADO	NO EJECUTADO
30000	SERVICIOS NO PERSONALES	25.884.851,14	5.587.747,93	4.095.000,00	28.347.599,07	9.127.948,98	7.091.832,96	7.051.448,96	5.978.168,96	21.255.704,11
30100	Servicios básicos	1.005.475,07	1.500.000,00	0,00	2.505.475,07	1.834.456,71	1.597.136,71	1.597.136,71	1.584.886,71	908.330,36
30101	Energía eléctrica	1.005.475,07	1.500.000,00	0,00	2.505.475,07	1.834.456,71	1.597.136,71	1.597.136,71	1.584.886,71	908.330,36
30200	Alquileres y derechos	1.337.808,87	0,00	500.000,00	837.808,87	563.310,66	489.460,64	489.460,64	489.460,64	348.348,23
30201	Alquileres de edificios y locales	1.337.808,87	0,00	500.000,00	837.808,87	563.310,66	489.460,64	489.460,64	489.460,64	348.348,23
30300	Mantenimiento, reparación y limpieza	12.961.416,67	0,00	1.200.000,00	11.761.416,67	2.940.054,04	2.084.674,04	2.084.674,04	2.084.674,04	9.676.742,63
30301	Mantenimiento y reparación de edificios y locales	12.961.416,67	0,00	1.200.000,00	11.761.416,67	2.940.054,04	2.084.674,04	2.084.674,04	2.084.674,04	9.676.742,63
30400	Servicios técnicos y profesionales	7.714.752,80	2.195.000,00	2.395.000,00	7.514.752,80	2.047.076,00	1.339.410,00	1.269.026,00	1.257.026,00	6.175.342,80
30401	Estudios, investigaciones y proyectos de factibilidad	7.714.752,80	2.195.000,00	2.395.000,00	7.514.752,80	2.047.076,00	1.339.410,00	1.269.026,00	1.257.026,00	6.175.342,80
30500	Servicios comerciales y financieros	308.954,59	0,00	0,00	308.954,59	73.371,76	73.371,76	73.371,76	73.371,76	233.582,83
30501	Transporte	308.954,59	0,00	0,00	308.954,59	73.371,76	73.371,76	73.371,76	73.371,76	233.582,83
30600	Publicidad y propaganda	77.896,00	0,00	0,00	77.896,00	51.000,00	5.100,00	5.100,00	5.100,00	72.796,00
30700	Pasajes y viáticos	288.861,41	261.453,99	0,00	548.015,40	200.456,17	200.456,17	200.456,17	200.456,17	347.559,23
30701	Pasajes	288.861,41	261.453,99	0,00	548.015,40	200.456,17	200.456,17	200.456,17	200.456,17	347.559,23
30800	Impuestos, derechos y tasas	1.618.921,02	2.431.293,94	0,00	4.048.214,96	1.288.327,00	1.284.327,00	1.284.327,00	1.284.327,00	2.763.687,96
30802	Impuestos directos	1.618.921,02	2.431.293,94	0,00	4.048.214,96	1.288.327,00	1.284.327,00	1.284.327,00	1.284.327,00	2.763.687,96
30900	Otros Servicios	547.083,71	200.000,00	0,00	747.083,71	29.898,64	17.698,64	17.698,64	17.698,64	729.167,07
30901	Servicios de ceremonial	547.083,71	200.000,00	0,00	747.083,71	29.898,64	17.698,64	17.698,64	17.698,64	729.167,07
40000	BIENES DE USO	843.152,10	4.296.000,00	298.000,00	4.843.152,10	103.242,99	1.034.242,99	1.034.242,99	867.242,99	3.808.909,11
40100	Bienes Preexistentes	0,00	0,00	0,00	0,00	0,00	0,00	0,00	0,00	0,00
40200	Construcciones	0,00	0,00	0,00	0,00	0,00	0,00	0,00	0,00	0,00
40300	Maquinaria y equipo	634.806,10	1.296.000,00	298.000,00	1.634.806,10	103.242,99	1.034.242,99	1.034.242,99	867.242,99	600.563,11
40302	Equipo de transporte, tracción y elevación	634.806,10	1.296.000,00	298.000,00	1.634.806,10	103.242,99	1.034.242,99	1.034.242,99	867.242,99	600.563,11
40500	Libros, revistas y otros elementos coleccionables	8.346,00	0,00	0,00	8.346,00	0,00	0,00	0,00	0,00	8.346,00
40800	Activos intangibles	0,00	3.000.000,00	0,00	3.000.000,00	0,00	0,00	0,00	0,00	3.000.000,00
40801	Programas de computación	0,00	3.000.000,00	0,00	3.000.000,00	0,00	0,00	0,00	0,00	3.000.000,00
50000	TRANSFERENCIAS	3.193.296.895,71	329.785.871,67	0,00	3.523.082.767,38	2.033.551.980,26	1.771.047.171,92	1.771.047.171,92	1.770.214.692,21	1.752.035.595,46
50100	Transferencias al Sector Privado p/ financiar Gastos Corrientes	3.192.786.183,16	329.785.871,67	0,00	3.522.572.054,82	2.033.062.865,16	1.770.557.856,82	1.770.557.856,82	1.769.725.187,11	1.752.014.198,00
50101	Jubilaciones	2.656.266.183,15	329.785.871,67	0,00	3.286.052.054,82	1.861.412.398,24	1.620.830.432,14	1.620.830.432,14	1.620.830.432,14	1.665.421.822,66
50102	Pensiones	298.520.000,00	0,00	0,00	298.520.000,00	171.650.288,24	149.827.424,88	149.827.424,88	149.094.754,97	86.592.575,32
50200	Transferencias al Sector Privado p/ financiar Gastos de Capital	0,00	0,00	0,00	0,00	0,00	0,00	0,00	0,00	0,00



Rubén Alberto BAFIN, Jr.  
Presidente  
C.P.S.P.T.F.




Provincia de Tierra del Fuego,  
Antártida e Islas del Atlántico Sur,  
República Argentina.

ADMINISTRACIÓN PROVINCIAL

EJECUCIÓN DE GASTOS POR OBJETO A NIVEL DE PARCIAL

Organismo: Caja de Previsión Social TDF

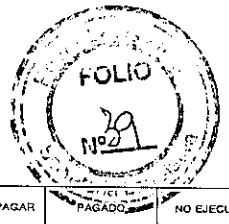
Mes: 8 Año: 2017



COD. GASTO	GASTOS	CRED ORIGINAL	AUMENTOS	DISMINUCIONES	CRED VIGENTE	COMPROMISO	DEVENGADO	MAND A PAGAR	PAGADO	NO EJECUTADO
50300	Transferencias al Sector Público Nacional p/ financiar Gs. Corrientes	0,00	0,00	0,00	0,00	0,00	0,00	0,00	0,00	0,00
50400	Transferencias al Sector Público Nacional p/ financiar Gs. de Capital	0,00	0,00	0,00	0,00	0,00	0,00	0,00	0,00	0,00
50500	Transferencias al Sector Público empresarial	0,00	0,00	0,00	0,00	0,00	0,00	0,00	0,00	0,00
50700	Transferencias a Inst. Prov y Munic. para financiar Gastos Corrientes	510.712,56	0,00	0,00	510.712,56	489.315,10	489.315,10	489.315,10	489.315,10	21.397,46
50705	Transf. a gobiernos municipales	510.712,56	0,00	0,00	510.712,56	489.315,10	489.315,10	489.315,10	489.315,10	21.397,46
50800	Transferencias a Inst. Prov. y Munic. para financiar Gs de capital	0,00	0,00	0,00	0,00	0,00	0,00	0,00	0,00	0,00
50900	Transferencias al Exterior	0,00	0,00	0,00	0,00	0,00	0,00	0,00	0,00	0,00
60000	ACTIVOS FINANCIEROS	250.000,00	0,00	0,00	250.000,00	0,00	0,00	0,00	0,00	250.000,00
60100	Aportes de capital	0,00	0,00	0,00	0,00	0,00	0,00	0,00	0,00	0,00
60200	Prestamos a corto plazo	250.000,00	0,00	0,00	250.000,00	0,00	0,00	0,00	0,00	250.000,00
60201	Prestamos a corto plazo al sector privado	250.000,00	0,00	0,00	250.000,00	0,00	0,00	0,00	0,00	250.000,00
60300	Prestamos a largo plazo	0,00	0,00	0,00	0,00	0,00	0,00	0,00	0,00	0,00
60400	Títulos y valores	0,00	0,00	0,00	0,00	0,00	0,00	0,00	0,00	0,00
60500	Incremento de disponibilidades	0,00	0,00	0,00	0,00	0,00	0,00	0,00	0,00	0,00
60600	Incremento de cuentas a cobrar	0,00	0,00	0,00	0,00	0,00	0,00	0,00	0,00	0,00
60700	Incremento de documentos a cobrar	0,00	0,00	0,00	0,00	0,00	0,00	0,00	0,00	0,00
60800	Incremento de activos diferidos y adelantos a proveedores y contratista	0,00	0,00	0,00	0,00	0,00	0,00	0,00	0,00	0,00
70000	SERVICIO DE LA DEUDA Y DISMINUCIÓN DE OTROS PASIVOS	0,00	0,00	0,00	0,00	0,00	0,00	0,00	0,00	0,00
80000	OTROS GASTOS	0,00	500.000,00	0,00	500.000,00	0,00	0,00	0,00	0,00	500.000,00
80400	Otras pérdidas	0,00	500.000,00	0,00	500.000,00	0,00	0,00	0,00	0,00	500.000,00
80402	Pérdida de inventarios	0,00	500.000,00	0,00	500.000,00	0,00	0,00	0,00	0,00	500.000,00
90000	GASTOS FIGURATIVOS	0,00	0,00	0,00	0,00	0,00	0,00	0,00	0,00	0,00
990000	TOTAL DE GASTOS	3.288.424.483,15	355.408.066,81	11.812.227,86	3.691.020.321,11	2.085.869.497,42	1.822.269.223,06	1.822.249.939,06	1.815.516.817,44	1.869.731.098,05

C.P.S.P.T.F.
CR

Ruben Alberto  
Presidente  
C.P.S.P.T.F.



TOTALES POR FINANCIAMIENTO

COD. GASTO	GASTOS	CRED ORIGINAL	AUMENTOS	DISMINUCIONES	CRED VIGENTE	COMPROMISO	DEVENGADO	MAND A PAGAR	PAGADO	NO EJECUTADO
10000	GASTOS EN PERSONAL	64.727.267,49	15.238.446,21	7.421.227,85	72.544.505,85	42.627.823,61	42.627.823,61	42.627.823,61	36.868.751,90	29.916.682,04
990000	001002001001 Recursos Propios	64.727.267,49	15.238.446,21	7.421.227,85	72.544.505,85	42.627.823,61	42.627.823,61	42.627.823,61	36.868.751,90	29.916.682,04
20000	BIENES DE CONSUMO	1.652.296,71	0,00	0,00	1.652.296,71	488.471,38	488.151,38	488.151,38	488.151,38	1.164.145,33
990000	001002001001 Recursos Propios	1.652.296,71	0,00	0,00	1.652.296,71	488.471,38	488.151,38	488.151,38	488.151,38	1.164.145,33
30000	SERVICIOS NO PERSONALES	25.854.851,14	6.587.747,93	4.095.000,00	28.347.599,07	9.127.948,99	7.091.832,96	7.051.448,96	6.978.168,90	21.255.798,11
990000	001002001001 Recursos Propios	25.854.851,14	6.587.747,93	4.095.000,00	28.347.599,07	9.127.948,99	7.091.832,96	7.051.448,96	6.978.168,90	21.255.798,11
40000	BIENES DE USO	643.152,10	4.296.000,00	296.000,00	4.643.152,10	103.242,99	1.034.242,99	1.034.242,99	997.242,99	3.508.909,11
990000	001002001001 Recursos Propios	643.152,10	4.296.000,00	296.000,00	4.643.152,10	103.242,99	1.034.242,99	1.034.242,99	997.242,99	3.508.909,11
50000	TRANSFERENCIAS	3.193.298.895,71	329.785.871,67	0,00	3.523.082.767,38	2.033.551.980,28	1.771.047.171,92	1.771.047.171,92	1.770.214.502,21	1.762.035.595,46
990000	001002001001 Recursos Propios	3.193.298.895,71	329.785.871,67	0,00	3.523.082.767,38	2.033.551.980,28	1.771.047.171,92	1.771.047.171,92	1.770.214.502,21	1.762.035.595,46
60000	ACTIVOS FINANCIEROS	250.000,00	0,00	0,00	250.000,00	0,00	0,00	0,00	0,00	250.000,00
990000	001002001001 Recursos Propios	250.000,00	0,00	0,00	250.000,00	0,00	0,00	0,00	0,00	250.000,00
80000	OTROS GASTOS	0,00	500.000,00	0,00	500.000,00	0,00	0,00	0,00	0,00	500.000,00
990000	001002001001 Recursos Propios	0,00	500.000,00	0,00	500.000,00	0,00	0,00	0,00	0,00	500.000,00
990000	TOTAL	3.286.424.483,16	358.408.065,81	11.812.227,85	3.631.020.321,11	2.065.899.467,42	1.822.289.223,06	1.822.248.839,06	1.815.516.817,44	1.808.731.098,05

C.P.S.P.T.F.
<i>CR</i>


*[Signature]*  
Rubén Alberto BAHNTJE  
Presidente  
C.P.S.P.T.F.





Provincia de Tierra del Fuego,  
Antártida e Islas del Atlántico Sur.  
República Argentina.

ADMINISTRACIÓN PROVINCIAL  
EVOLUCIÓN DE LA DEUDA PÚBLICA



MES 8 DE 2017

UNIDAD ORGANIZATIVA: Caja de Previsión Social TDF

ETAPA: Ninguno

CÓDIGO	CONCEPTO	STOCK al Inicio Ejercicio	INCREMENTOS			DISMINUCIONES			STOCK a Fin de Mes
			PRESUPUEST	NO PRESUPUEST	TOTAL	PRESUPUEST	NO PRESUPUEST	TOTAL	
10000000000	GOBIERNO NACIONAL	0,00	0,00	0,00	0,00	0,00	0,00	0,00	0,00
20000000000	PRESTAMOS DEL SECTOR	0,00	0,00	0,00	0,00	0,00	0,00	0,00	0,00
20100000000	ENTIDADES BANCARIAS	0,00	0,00	0,00	0,00	0,00	0,00	0,00	0,00
30000000000	PRESTAMOS DEL SECTOR	0,00	0,00	0,00	0,00	0,00	0,00	0,00	0,00
30100000000	ORGANISMOS INTERNAC	0,00	0,00	0,00	0,00	0,00	0,00	0,00	0,00
40000000000	TÍTULOS PÚBLICOS	0,00	0,00	0,00	0,00	0,00	0,00	0,00	0,00
50000000000	OTROS PASIVOS	219.926.292,9	6.772.405,62	0,00	6.772.405,6	219.570.169,81	0,00	219.570.169,81	7.128.528,72
50100000000	DEUDA CONSOLIDADA	0,00	0,00	0,00	0,00	0,00	0,00	0,00	0,00
50200000000	DEUDA FLOTANTE	219.926.292,9	6.772.405,62	0,00	6.772.405,6	219.570.169,81	0,00	219.570.169,81	7.128.528,72
50201000000	Personal	289.668,18	5.659.071,91	0,00	5.659.071,9	137.637,38	0,00	137.637,38	5.811.102,71
50202000000	Bienes de Consumo	205.570,28	0,00	0,00	0,00	182.091,28	0,00	182.091,28	23.479,00
50203000000	Servicios no Personales	1.256.367,79	113.664,00	0,00	113.664,00	1.095.005,58	0,00	1.095.005,58	275.026,21
50204000000	Bienes de Uso	61.898,00	167.000,00	0,00	167.000,00	53.550,00	0,00	53.550,00	175.348,00
50204090000	Otros Bs de Uso	61.898,00	167.000,00	0,00	167.000,00	53.550,00	0,00	53.550,00	175.348,00
50205000000	Transferencias	218.071.885,5	832.669,71	0,00	832.669,71	218.071.885,57	0,00	218.071.885,57	832.669,71
50206000000	Otros Gastos	40.903,09	0,00	0,00	0,00	30.000,00	0,00	30.000,00	10.903,09
50300000000	OTRAS DEUDAS	0,00	0,00	0,00	0,00	0,00	0,00	0,00	0,00
80000000000	TOTAL	219.926.292,9	6.772.405,62	0,00	6.772.405,6	219.570.169,81	0,00	219.570.169,81	7.128.528,72

C.P.S.P.T.F.
CVR


Rubén Alberto BAHNTJE  
Presidente  
C.P.S.P.T.F.



PROVINCIA DE TIERRA DEL FUEGO

CUENTAS BANCARIAS

MES 8 DE 2017



Provincia de Tierra del Fuego,  
Antártida e Islas del Atlántico Sur

PLANILLA EN ETAPA: Ninguno

UNIDAD ORGANIZATIVA: 133 Caja de Previsión Social TDF

Nº Cuenta	Tipo de Cuenta	Moneda	Banco	Saldo Libro Banco	Saldo Extracto	Firmantes	Instrumento Legal	Fondo Tipo
00000349115-00	Cuenta Corriente	Peso	Bco. Tierra del Fuego	214.818,62	214.818,62			Recursos de Afecación
336761	Cuenta Corriente	Peso	Bco. Tierra del Fuego	511.527.973,17	511.484.183,94			Recursos de Afecación
336771	Cuenta Corriente	Peso	Bco. Tierra del Fuego	7.067.346,28	7.067.346,28			Recursos de Afecación
336780	Cuenta Corriente	Peso	Bco. Tierra del Fuego	257.944,56	257.944,56			Recursos de Afecación
5350056472	Cuenta Corriente	Peso	Bco. Nación	7.371.780,18	7.371.780,18			Recursos de Afecación

Banco Nación

Moneda	Saldo Libro Banco	Saldo Extracto
Peso	7.371.780,18	7.371.780,18
Dólar	0,00	0,00

Banco Tierra del Fuego

Moneda	Saldo Libro Banco	Saldo Extracto
Peso	519.068.082,63	519.024.293,40
Dólar	0,00	0,00

Cuentas Corrientes

Moneda	Saldo Libro Banco	Saldo Extracto
Peso	526.439.862,81	526.396.073,58
Dólar	0,00	0,00

TOTALES GENERALES	Moneda	Saldo Libro Banco	Saldo Extracto
	Peso	624.439.862,81	624.396.073,58
	Dólar	0,00	0,00

C.P.S.P.T.F.
C/R


*Rubén Alberto BAHNTJE*  
Presidente  
C.P.S.P.T.F.



Provincia de Tierra del Fuego,  
Antártida e Islas del Atlántico Sur  
República Argentina

PROVINCIA DE TIERRA DEL FUEGO

NOMINA DE PERSONAL



ORGANISMO: Caja de Previsión Social TDF  
ETAPA: Ninguno  
MES 8 DE 2017


En Pesos

COD	ESCALAFONES	APORTES PATRONALES (a)	REMUNERACIONES (b)	ADICIONALES (c)	SUB TOTAL (a+b+c)(d)	ASIGNACIONES FAMILIARES (e)	TOTAL (f=d+e)	APORTES PERSONALES (g)	SUELDO LÍQUIDO (f-a-g)
10	Autoridades Superiores	1.187.125,14	5.004.196,87	0,00	6.191.322,01	152.831,50	6.344.153,51	1.086.435,90	4.070.592,4
11	Otros - Escalafones Propios	6.378.309,68	26.821.967,03	59.544,38	33.259.821,09	602.081,38	33.861.902,47	6.130.490,91	21.353.101,
12	SUBTOTAL I	7.565.434,82	31.826.163,90	59.544,38	39.451.143,10	754.912,88	40.206.055,98	7.216.926,81	25.423.694,
13	DOCENTES	0,00	0,00	0,00	0,00	0,00	0,00	0,00	0,00
17	SUBTOTAL (sin S.A.C.)	7.565.434,82	31.826.163,90	59.544,38	39.451.143,10	754.912,88	40.206.055,98	7.216.926,81	25.423.694,
18	SAC - Autoridades Superior	63.556,92	265.928,49	0,00	329.485,41	0,00	329.485,41	45.207,86	220.720,63
19	SAC - Resto	403.372,06	1.688.910,39	0,00	2.092.282,45	0,00	2.092.282,45	343.899,86	1.345.010,5
20	SUBTOTAL (incluido el SAC	8.032.363,80	33.781.002,78	59.544,38	41.872.910,96	754.912,88	42.627.823,84	7.606.034,53	26.989.425,
30	TOTAL	8.032.363,80	33.781.002,78	59.544,38	41.872.910,96	754.912,88	42.627.823,84	7.606.034,53	26.989.425,

C.P.S.P.T.F.

CR

Alberto BAHNTJE  
Presidente  
C.P.S.P.T.F.



ORGANISMO: Caja de Previsión Social TDF  
ETAPA: Devengado  
MES 6 DE 2017  
TRIMESTRE 3

CODIGO	CONCEPTO	TOTAL GENERAL (A+B+H)	GASTOS CORRIENTES										GASTOS DE CAPITAL																			
			GASTOS DE CONSUMO							PRESTAL. SER. SOCIAL	TRANSFERENCIAS	OTROS	TOTAL DE	TIPO DE GASTO				APLICACIONES FINANCIERAS														
			TOTAL (N)	GASTOS EN PERSONAL	BENEF. DE CONJUNTO	SERVICIOS NO PERSONALES	RENTAS DE LA PROPIEDAD	CONSTRUCCIONES	SERVICIOS EXTERNOS					MAQUINARIA Y EQUIPOS	OTROS	TRANSFERENCIAS	INVERSION FINANCIERA	TOTAL (P)	ACTIVOS FINANCIEROS	SERVICIOS DE LA DEUDA												
13000000	ACTIVACION QUIMICA	0.00	0.00	0.00	0.00	0.00	0.00	0.00	0.00	0.00	0.00	0.00	0.00	0.00	0.00	0.00	0.00	0.00	0.00	0.00	0.00	0.00	0.00	0.00	0.00	0.00	0.00	0.00	0.00	0.00	0.00	
80000000	BENEFICIOS SOCIALES	1.402.298.279.26	1.402.298.279.26	42.847.962.53	444.181.38	7.041.802.98	0.00	1.270.947.649.29	444.216.11	0.00	1.644.242.99	0.00	0.00	0.00	0.00	0.00	0.00	0.00	0.00	0.00	0.00	0.00	0.00	0.00	0.00	0.00	0.00	0.00	0.00	0.00	0.00	0.00
30000000	Salarios y Gastos	0.00	0.00	0.00	0.00	0.00	0.00	0.00	0.00	0.00	0.00	0.00	0.00	0.00	0.00	0.00	0.00	0.00	0.00	0.00	0.00	0.00	0.00	0.00	0.00	0.00	0.00	0.00	0.00	0.00	0.00	0.00
40000000	BENEFICIOS ECONOMICOS	0.00	0.00	0.00	0.00	0.00	0.00	0.00	0.00	0.00	0.00	0.00	0.00	0.00	0.00	0.00	0.00	0.00	0.00	0.00	0.00	0.00	0.00	0.00	0.00	0.00	0.00	0.00	0.00	0.00	0.00	0.00
50000000	OTROS	0.00	0.00	0.00	0.00	0.00	0.00	0.00	0.00	0.00	0.00	0.00	0.00	0.00	0.00	0.00	0.00	0.00	0.00	0.00	0.00	0.00	0.00	0.00	0.00	0.00	0.00	0.00	0.00	0.00	0.00	0.00
80000000	TOTAL	1.402.298.279.26	1.402.298.279.26	42.847.962.53	444.181.38	7.041.802.98	0.00	1.270.947.649.29	444.216.11	0.00	1.644.242.99	0.00	0.00	0.00	0.00	0.00	0.00	0.00	0.00	0.00	0.00	0.00	0.00	0.00	0.00	0.00	0.00	0.00	0.00	0.00	0.00	0.00

C.P.S.P.T.F.  
CUR

*[Signature]*  
Alberto BAHTTJE  
Presidente  
C.P.S.P.T.F.





Provincia de Tierra del Fuego,  
Antártida e Islas del Atlántico Sur.  
República Argentina.

PLANTA OCUPADA DE PERSONAL

Organismo: 133 Caja de Previsión Social TDF

Valores expresados en Pesos



CÓDIGO	DESCRIPCIÓN	S/ LEY PRESUP. APROBADA		S/ MODIFIC. PRESUP.		S/ EJECUCIÓN PRESUPUESTARIA					
		CARGOS APROBADOS	CRÉDITO APROBADO	AUM/DISM	VIGENTE	CANTIDAD DE CARGOS			VACANTE	COSTO SALARIAL	
						PERMANENTE	TEMPORARIA	TOTAL		PERMANENTE	TEMPORARIA
1000000000	ENCUADRAMIENTO GENERAL	79	72.494.506,86	0	79	70	8	79	1	39.755.829,30	2.101.080,14
1010000000	AUTORIDADES SUPERIORES	4	5.602.606,33	0	4	4	0	4	0	2.901.121,67	0,00
1010200000	Vocal	3	3.918.296,12	0	3	3	0	3	0	2.071.442,95	0,00
1010400000	Presidente	1	1.684.311,21	0	1	1	0	1	0	919.678,72	0,00
1020000000	PERSONAL DE GABINETE	5	6.878.361,32	0	5	5	0	5	0	3.908.822,05	0,00
1020600000	Contador General	1	1.260.643,77	0	1	1	0	1	0	748.923,11	0,00
1020900000	Auditor Interno	1	1.503.792,42	0	1	1	0	1	0	788.781,40	0,00
1020900000	Secretario Privado	1	864.630,38	0	1	1	0	1	0	518.916,35	0,00
1021200000	Coordinador	2	3.029.294,75	0	2	2	0	2	0	1.551.201,19	0,00
1030000000	PERSONAL DIRECTIVO	0	0,00	0	0	0	0	0	0	0,00	0,00
1040000000	PERSONAL SUPERIOR	0	0,00	0	0	0	0	0	0	0,00	0,00
1050000000	PERSONAL ADMINISTRATIVO Y TECNICO	70	60.213.536,21	0	70	61	8	69	1	33.155.885,58	2.101.080,14
1050100000	Categoría 24	2	2.158.945,23	0	2	2	0	2	0	1.316.049,60	0,00
1050200000	Categoría 23	7	8.391.072,15	0	7	7	0	7	0	4.756.053,65	0,00
1050300000	Categoría 22	7	7.515.549,82	0	7	7	0	7	0	4.458.470,51	0,00
1050400000	Categoría 21	22	17.130.583,18	0	22	19	1	20	2	9.748.104,88	339.861,83
1050600000	Categoría 19	2	2.953.475,57	0	2	2	0	2	0	1.388.505,70	0,00
1050700000	Categoría 18	4	3.329.817,29	0	4	4	0	4	0	1.192.049,59	725.014,11
1050800000	Categoría 17	4	3.801.890,82	0	4	4	0	4	0	1.703.064,69	0,00
1050900000	Categoría 16	2	1.680.786,44	0	2	2	0	2	0	1.023.068,82	0,00
1051000000	Categoría 15	2	1.844.683,13	0	2	2	0	2	0	1.080.527,62	0,00
1051100000	Categoría 14	0	0,00	0	0	0	0	0	0	0,00	0,00
1051200000	Categoría 13	0	0,00	0	0	0	0	0	0	0,00	0,00
1051300000	Categoría 12	1	697.199,77	0	1	1	0	1	0	669.985,72	0,00
1051500000	Categoría 10	17	10.411.697,01	0	17	13	5	18	-1	6.922.044,81	1.042.294,10
1060000000	PERSONAL DE OBRAS, MAESTRANZA Y SERVICIOS	0	0,00	0	0	0	0	0	0	0,00	0,00
1060500000	Categoría 14	0	0,00	0	0	0	0	0	0	0,00	0,00
2000000000	ENCUADRAMIENTO PARTICULAR	0	0,00	0	0	0	0	0	0	0,00	0,00
2020000000	TRIBUNAL DE CUENTAS	0	0,00	0	0	0	0	0	0	0,00	0,00
2060000000	ESCALAFON PROFESIONAL UNIVERSITARIO	0	0,00	0	0	0	0	0	0	0,00	0,00
2070000000	DIRECCIÓN PROVINCIAL DE VIALIDAD	0	0,00	0	0	0	0	0	0	0,00	0,00
2071400000	Categoría 14	0	0,00	0	0	0	0	0	0	0,00	0,00
3000000000	TOTAL	79	72.494.506,86	0	79	70	8	78	1	39.755.829,30	2.101.080,14
4000000000	PERSONAL ADSCRIPTO AL ORGANISMO/ENTE	0	0,00	0	0	0	1	1	-1	0,00	770.914,32

C.P.S.P.T.F.
CVR

*[Handwritten Signature]*  
 Roberto RAHNTJE  
 Presidente  
 C.P.S.P.T.F.



Provincia de Tierra del Fuego,  
Antártida e Islas del Atlántico Sur  
República Argentina

PROVINCIA DE TIERRA DEL FUEGO

ADMINISTRACION PROVINCIAL  
ESTADO DE MOVIMIENTO DEL TESORO



MES 8 DE 2017

UNIDAD ORGANIZATIVA: Caja de Previsión Social TDF

En Pesos

CÓDIGO	CONCEPTO	IMPORTE
1000000000	SALDOS INICIALES	39.950.722,78
1010000000	Fondos Propios	39.566.483,72
1010200000	Bancos	39.566.483,72
10102010000	Cuentas a la Vista	39.566.483,72
1020000000	Fondos de Terceros	384.239,06
1020500000	Otros	384.239,06
2000000000	INGRESOS	2.551.301.395,79
2010000000	Fondos Propios	2.543.565.509,70
2010100000	Tributarios	4.415.668,95
20101010000	de Origen Nacional	4.415.668,95
2010200000	No Tributarios	796.061,80
2010300000	Contribuciones Seguridad Social	2.305.909.807,72
2010700000	Recupero de Prestamos	7.097.933,23
2010800000	Otros	225.346.038,00
2020000000	Fondos de Terceros	7.735.886,09
3000000000	EGRESOS	2.064.712.255,73
3010000000	Gastos en Personal	36.968.751,90
3010100000	Remuneraciones	23.753.497,88
3010200000	Aportes y Cont. a la Seg. Social	13.215.254,02
3020000000	Bienes y Servicios	7.466.320,34
3030000000	Bienes de Uso	867.242,99
3040000000	Transferencias	1.770.214.502,21
3040200000	Otros	1.770.214.502,21
3060000000	Otros Egresos	248.142.659,42
3070000000	Fondos de Terceros	1.052.778,87
3080000000	Diferidos Presupuestariamente	0,00
3080100000	Fondos Permanentes	0,00
4000000000	SALDOS FINALES	526.539.862,84
4010000000	Fondos Propios	519.472.516,56
4010100000	Caja	0,00
4010200000	Bancos	519.472.516,56
40102010000	Cuentas a la Vista	519.472.516,56
4020000000	Fondos de Terceros	7.067.346,28
4020500000	Otros	7.067.346,28
5000000000	DIFERENCIAS	0,00

C.P.S.P.T.F.
CVR

Juan Alberto BAHNTJE  
Presidente  
C.P.S.P.T.F.




Provincia de Tierra del Fuego,  
Antártida e Islas del Atlántico Sur  
República Argentina

PROVINCIA DE TIERRA DEL FUEGO  
ADMINISTRACION PROVINCIAL

STOCK DE DEUDA, USO DEL CRÉDITO Y SERVICIOS DE DEUDA

ORGANISMO: 133 Caja de Previsión Social TDF  
ETAPA: Devengado  
MES 8 DE 2017



En Pesos

CÓDIGO	PRESTAMISTA (*)	MONEDA (\$ o US\$)	STOCK	DATOS DEL PERIODO		MONTO ORIGINAL	GARANTÍA	FECHA OPERACIÓN	TASA ANUAL	PLAZO
				AMORTIZACIÓN	INTERESES					
1000000000	GOBIERNO NACIONAL	Peso	0,00	0,00	0,00	0,00				
1040000000	Financiamiento de Organismos Internacionales	Peso	0,00	0,00	0,00	0,00		///	0,00	
2000000000	ENTIDADES BANCARIAS Y FINANCIERAS	Peso	0,00	0,00	0,00	0,00		///	0,00	
3000000000	PRESTAMOS DIRECTOS CON ORG. INTERNACIONALE	Peso	0,00	0,00	0,00	0,00		///	0,00	
4000000000	DEUDA CONSOLIDADA	Peso	0,00	0,00	0,00	0,00		///	0,00	
5000000000	TITULOS PUBLICOS PROVINCIALES	Peso	0,00	0,00	0,00	0,00		///	0,00	
7000000000	OTROS	Peso	0,00	0,00	0,00	0,00		///	0,00	
8000000000	TOTAL DEUDA PROVINCIAL	Peso	0,00	0,00	0,00	0,00		///	0,00	
9000000000	DEUDA FLOTANTE	Peso	7.126.529,72	0,00	0,00	0,00		///	0,00	
9010000000	Personal	Peso	5.811.102,71	0,00	0,00	0,00		///	0,00	
9020000000	Proveedores	Peso	473.853,21	0,00	0,00	0,00		///	0,00	
9040000000	Transferencias	Peso	832.669,71	0,00	0,00	0,00		///	0,00	
9080000000	Otros	Peso	10.903,09	0,00	0,00	0,00		///	0,00	
9060000000	Otros	Peso	10.903,09	0,00	0,00	0,00		///	0,00	

Fecha de Impresión: 02/10/17 13:55:40

RAMIREZ, CRISTINA

Página 1

C.P.S.P.T.F.
CVR

Rubén Alberto BAHNTJE  
Presidente  
C.P.S.P.T.F.





En Pesos

CÓDIGO	PRESTAMISTA (*)	MONEDA (\$ o US\$)	STOCK	DATOS DEL PERIODO		MONTO ORIGINAL	GARANTÍA	FECHA OPERACIÓN	TASA ANUAL	PLAZO
				AMORTIZACIÓN	INTERESES					
1000000000	GOBIERNO NACIONAL	Peso	0,00	0,00	0,00	0,00		//	0,00	
2000000000	ENTIDADES BANCARIAS Y FINANCIERAS	Peso	0,00	0,00	0,00	0,00		//	0,00	
3000000000	PRESTAMOS DIRECTOS CON ORG. INTERNACIONALE	Peso	0,00	0,00	0,00	0,00		//	0,00	
4000000000	DEUDA CONSOLIDADA	Peso	0,00	0,00	0,00	0,00		//	0,00	
5000000000	TITULOS PUBLICOS PROVINCIALES	Peso	0,00	0,00	0,00	0,00		//	0,00	
7000000000	OTROS	Peso	0,00	0,00	0,00	0,00		//	0,00	
8000000000	TOTAL DEUDA PROVINCIAL	Peso	0,00	0,00	0,00	0,00		//	0,00	
9000000000	DEUDA FLOTANTE	Peso	7.128.528,72	0,00	0,00	0,00		//	0,00	
9010000000	Personal	Peso	5.811.102,71	0,00	0,00	0,00		//	0,00	
9020000000	Proveedores	Peso	473.853,21	0,00	0,00	0,00		//	0,00	
9040000000	Transferencias	Peso	832.669,71	0,00	0,00	0,00		//	0,00	
9060000000	Otros	Peso	10.903,09	0,00	0,00	0,00		//	0,00	
9060900000	Otros	Peso	10.903,09	0,00	0,00	0,00		//	0,00	

C.P.S.P.T.F.
CVR

Ruben Alberto BAHNTE  
Presidente  
C.P.S.P.T.F.



Provincia de Tierra del Fuego,  
Antártida e Islas del Atlántico Sur,  
República Argentina.


PROVINCIA DE TIERRA DEL FUEGO

ADMINISTRACIÓN PROVINCIAL

CARACTERÍSTICAS DE LOS AVALES Y/O GARANTÍAS OTORGADOS

Organismo: Caja de Previsión Social TDF

Mes: 8 Año: 2017



BENEFICIARIOS	MARCO LEGAL	PROYECTO	PROGRAMA	MONTO DEL CONTRATO	MONEDA	GARANTÍA DE CONTRAPARTE	SALDO ADEUDADO	CONDICIONES FINANCIERAS			CANTIDAD DE CUOTAS	PERIODICIDAD
								PLAZO	GRACIA	TASA		
Detallar (informar al				0,00	Peso	0,00	0,00			0,00	0	
Detallar (informar al				0,00	Peso	0,00	0,00			0,00	0	
Detallar (informar al				0,00	Peso	0,00	0,00			0,00	0	
Detallar (informar al				0,00	Peso	0,00	0,00			0,00	0	
Detallar (informar al				0,00	Peso	0,00	0,00			0,00	0	
Detallar (informar al				0,00	Peso	0,00	0,00			0,00	0	
Detallar (informar al				0,00	Peso	0,00	0,00			0,00	0	
Detallar (informar al				0,00	Peso	0,00	0,00			0,00	0	
Detallar (informar al				0,00	Peso	0,00	0,00			0,00	0	

OBSERVACIONES

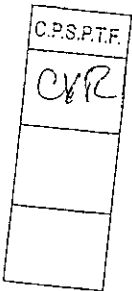
Número: 1 Usuario: CRAMIREZ Fecha: 19/05/17 17:10

La Caja de Previsión no posee avales y garantías

Fecha de Impresión: 02/10/17 13:56:05

RAMIREZ, CRISTINA

Página: 1



*Alberto BAHNTJE*  
Presidente  
C.P.S.P.T.F.



PLANILLA EN ETAPA: Ninguno

UNIDAD ORGANIZATIVA: 133 Caja de Previsión Social TDF

Código	Fuente Financiamiento - Denominación de la Obra	Código Obra	Código BAPIN	Fecha Inicio	Fecha Fin	Clase	Avance Físico (%)	Ubicación Geográfica	Costo Total	Ejecución Acumulada	Estimación a Cierre de Ejercicio
10000000	Fuentes Internas						0,00		0,00	0,00	0,00
10100000	Tesoro Provincial						0,00		0,00	0,00	0,00
10100060	FISCALIA DE ESTADO						0,00		0,00	0,00	0,00
10200000	Recursos Propios						0,00		0,00	0,00	0,00
10300000	Recursos con Afectación Específica						0,00		0,00	0,00	0,00
10301000	Rec. Afect. Especifica Provinciales						0,00		0,00	0,00	0,00
10302000	Rec. Afect. Especifica Nacionales						0,00		0,00	0,00	0,00
10400000	Transferencias Internas						0,00		0,00	0,00	0,00
20000000	Fuente Externas						0,00		0,00	0,00	0,00
20100000	Transferencias Externas						0,00		0,00	0,00	0,00
20200000	Crédito Externo						0,00		0,00	0,00	0,00
<b>SUB-TOTAL:</b>									0,00	0,00	0,00


OBSERVACIONES

Fecha de Impresión: 02/10/17 13:56:13 RAMIREZ, CRISTINA

Página

C.P.S.P.T.F.
CR


*[Handwritten Signature]*  
Alberto BAIJINIJE  
Presidente  
C.P.S.P.T.F.



PLANILLA EN ETAPA: Ninguno  
UNIDAD ORGANIZATIVA: 133 Caja de Previsión Social TDF

Número: 1 Usuario: CRAMIREZ Fecha: 16/05/17 17:11  
La CPSPTE no posee obras en ejecución

C.P.S.P.T.F.
CR

  
Ruben Alberto BANTJE  
Presidente  
C.P.S.P.T.F.